목 차

분 기 보 고 서 1
【 대표이사 등의 확인 】 2
I. 회사의 개요 3
1. 회사의 개요 3
2. 회사의 연혁 3
3. 자본금 변동사항 3
4. 주식의 총수 등 3
5. 정관에 관한 사항 3
II. 사업의 내용 4
1. 사업의 개요 4
2. 주요 제품 및 서비스 5
3. 원재료 및 생산설비 6
4. 매출 및 수주상황 10
5. 위험관리 및 파생거래 12
6. 주요계약 및 연구개발활동 14
7. 기타 참고사항 16
III. 재무에 관한 사항 20
1. 요약재무정보 20
2. 연결재무제표 21
2-1. 연결 재무상태표 21
2-2. 연결 포괄손익계산서 23
2-3. 연결 자본변동표 24
2-4. 연결 현금흐름표 26
3. 연결재무제표 주석 27
1. 일반사항 (연결) 27
2. 재무제표 작성기준 및 회계정책의 변경 (연결) 30
3. 금융상품의 범주 (연결) 32
4. 공정가치 (연결) 33
5. 매출채권, 대여금 및 기타금융자산 (연결) 35
6. 지분상품 및 채무상품 (연결) 39
7. 기타자산 (연결) 40
8. 관계기업투자 (연결) 41
9. 유형자산 (연결) 42
10. 리스 (연결) 45
11. 무형자산 및 영업권 (연결) 47
12. 투자부동산 (연결) 49
13. 매입채무 및 기타금융부채 (연결) 50
14. 차입금 (연결) 51
15. 전환사채 (연결) 55
16. 종업원 급여 (연결) 57
17. 충당부채 (연결) 59
18. 기타부채 (연결) 61
19. 자본금 및 기타불입자본 (연결) 61
20. 기타자본구성요소 (연결) 64
21. 이익잉여금 (연결) 64

22. 고객과의 계약에서 생기는 수익 (연결) 65
23. 공사계약 (연결) 66
24. 판매비와관리비 (연결) 69
25. 기타수익 및 기타비용 (연결) 70
26. 금융수익과 금융비용 (연결) 71
27. 비용의 성격별 분류 (연결) 72
28. 법인세비용 (연결) 73
29. 주당손익 (연결) 74
30. 현금흐름표 (연결) 76
31. 특수관계자거래 (연결) 79
32. 우발상황과 약정사항 (연결) 84
33. 영업부문 (연결) 88
34. 재무위험관리 (연결) 90
35. 온실가스배출권과 배출부채 (연결) 94
4. 재무제표 95
4-1. 재무상태표 96
4-2. 포괄손익계산서 97
4-3. 자본변동표 98
4-4. 현금흐름표 99
5. 재무제표 주석 100
1. 일반사항 100
2. 재무제표 작성기준 및 회계정책의 변경 100
3. 금융상품의 범주 102
4. 공정가치 104
5. 매출채권, 대여금 및 기타금융자산 106
6. 지분상품 및 채무상품 110
7. 기타자산 111
8. 종속기업 및 관계기업투자 112
9. 유형자산 113
10. 리스 116
11. 무형자산 118
12. 투자부동산 119
13. 매입채무 및 기타금융부채 120
14. 차입금 121
15. 전환사채 124
16. 종업원 급여 126
17. 충당부채 128
18. 기타부채 129
19. 자본금 및 기타불입자본 130
20. 기타자본구성요소 132
21. 이익잉여금 133
22. 고객과의 계약에서 생기는 수익 133
23. 공사계약 135
24. 판매비와관리비 137
25. 기타수익 및 기타비용 138
26. 금융수익과 금융비용 139
27. 비용의 성격별 분류 141

28. 법인세비용 142
29. 주당손익 143
30. 현금흐름표 144
31. 특수관계자거래 147
32. 우발상황과 약정사항 155
33. 재무위험관리 158
34. 온실가스배출권과 배출부채 161
6. 배당에 관한 사항 162
7. 증권의 발행을 통한 자금조달에 관한 사항 165
7-1. 증권의 발행을 통한 자금조달 실적 165
7-2. 증권의 발행을 통해 조달된 자금의 사용실적 169
8. 기타 재무에 관한 사항 170
IV. 이사의 경영진단 및 분석의견 176
1. 예측정보에 대한 주의사항 176
2. 개요 176
3. 재무상태 및 영업실적 176
4. 유동성 및 자금조달과 지출 176
5. 부외거래 176
6. 그 밖에 투자의사결정에 필요한 사항 176
V. 회계감사인의 감사의견 등 177
1. 외부감사에 관한 사항 177
2. 내부통제에 관한 사항 179
VI. 이사회 등 회사의 기관에 관한 사항 180
1. 이사회에 관한 사항 180
2. 감사제도에 관한 사항 180
3. 주주총회 등에 관한 사항 180
VII. 주주에 관한 사항 181
VIII. 임원 및 직원 등에 관한 사항 183
1. 임원 및 직원 등의 현황 183
2. 임원의 보수 등 187
IX. 계열회사 등에 관한 사항 188
X. 대주주 등과의 거래내용 189
XI. 그 밖에 투자자 보호를 위하여 필요한 사항 191
1. 공시내용 진행 및 변경사항 191
2. 우발부채 등에 관한 사항 193
3. 제재 등과 관련된 사항 194
4. 작성기준일 이후 발생한 주요사항 등 기타사항 194
XII. 상세표 196
1. 연결대상 종속회사 현황(상세) 196
2. 계열회사 현황(상세) 196
3. 타법인출자 현황(상세) 196
【 전문가의 확인 】 196
1. 전문가의 확인 196
2. 전문가와의 이해관계 196

분 기 보 고 서

(제 72 기 3분기)

사업연도 2026년 01월 01일 부터
2026년 09월 30일 까지

금융위원회
한국거래소 귀중

2026년 11월 13일

제출대상법인 유형 : 주권상장법인
면제사유발생 : 해당사항 없음

회 사 명 : 대한전선 주식회사
대 표 이 사 : 김 준 석
본 점 소 재 지 : 경기도 안양시 동안구 시민대로 317 대한스마트타워
(전 화) 02-316-9114
(홈페이지) http://www.taihan.com
작 성 책 임 자 : (직 책) 재무관리실장 (성 명) 백 승
(전 화) 02-316-9114

【 대표이사 등의 확인 】

확 인 서

우리는 당사의 대표이사 및 신고업무담당이사로서 이 공시서류의 기재내용에 대해 상당한 주의를 다하여 직접 확인·검토한 결과, 중요한 기재사항의 기재 또는 표시의 누락이나 허위의 기재 또는 표시가 없고, 이 공시서류에 표시된 기재 또는 표시사항을 이용하는 자의 중대한 오해를 유발하는 내용이 기재 또는 표시되지 아니하였음을 확인합니다.

또한, 당사는 『주식회사 등의 외부감사에 관한 법률』 제 8조의 규정에 따라 내부회계관리제도를 마련하여 운영하고 있음을 확인합니다.

2026.11.13.

대한전선 주식회사

대표이사 김 준 석 (서명)

신고업무담당이사 백 승 (서명)

I. 회사의 개요

1. 회사의 개요

기업공시서식 작성기준에 따라 분기보고서에는 본 항목을 기재하지 아니하였습니다.

2. 회사의 연혁

기업공시서식 작성기준에 따라 분기보고서에는 본 항목을 기재하지 아니하였습니다.

3. 자본금 변동사항

기업공시서식 작성기준에 따라 분기보고서에는 본 항목을 기재하지 아니하였습니다.

4. 주식의 총수 등

기업공시서식 작성기준에 따라 분기보고서에는 본 항목을 기재하지 아니하였습니다.

5. 정관에 관한 사항

기업공시서식 작성기준에 따라 분기보고서에는 본 항목을 기재하지 아니하였습니다.

II. 사업의 내용

1. 사업의 개요

당사는 1941년에 세워진 대한민국 최초의 조선전선으로부터 시작하였으며, 1968년 12월 27일 기업공개를 실시하였습니다. (등기서류상 설립일은 1955년 02월 21일 입니다.)

대한전선 주식회사 및 종속회사는 전선부문 단일 사업부문으로 이루어져 있으며, 회사의 주요 생산 및 판매 품목은 초고압케이블 등 전력선, 소재, 통신케이블 등입니다.이를 필두로 각종 전기공사까지 케이블 산업 전반에 대한 토탈 솔루션을 제공하고 있습니다.

[사업부문별 주요 제품]

사업부문	주요사업영역	주요제품
전선부문	전력 및 절연선	발전소에서 발전된 전력을 소비지의 변전소에 보내는 송전선과 전기 인입구까지 인입된 전력을 사용장소까지 인도해주는 배전선, 그리고 최종 사용장소의 실내외에 전력을 보급하는 배선 등에 사용
	나선 및 권선	통신선, 전력선, 권선 등의 도체용 및 전기기기의 내부에 코일상태로 감겨져서 기계적 에너지를 전기적 에너지로 변환시키거나 전기적 에너지를 기계적 에너지로 변환시키는데 사용
	통신케이블	건물 내외, 철도, 지하철 등에 DATA, VOICE, 영상 등을 전송하는 통신망과 이동통신 기지국이나 실내 중계기 등 무선통신망 구축에 사용
	상품	기타 각종 전선관련 상품
	공사	전기, 통신, 설비공사, 소방공사

연결회사의 2026년 3분기말 연결기준 제품별 매출비중은 아래와 같습니다.

(단위 : 억원, %)

연도	구분	전력 및 절연선	나선 및 권선	통신케이블	기타	내부거래	연결합계
2026년 3분기	매출액	8,687(25.1%)	18,175(52.6%)	233(0.7%)	10,403(30.1%)	-2,914(-8.4%)	34,584(100.0%)
2025년 3분기		6,925(26.4%)	13,686(52.1%)	243(0.9%)	7,346(28.0%)	-1,932(-7.4%)	26,268(100.0%)

연결회사의 제품의 경우 전기동 및 알루미늄이 주된 원재료이며, 주요 전기동 산지에서 직수입하거나 국내 동제련 업체에서 구입하고 있습니다. 주요 생산설비의 경우 국내(당진공장, 전력기기공장)와 해외(베트남, 남아공, 사우디)에 다수 보유하고 있으며, 지속적인 신규생산설비 구축 및 연구개발로 장조장 알루미늄 평할시스케이블, 해저케이블, HVDC케이블 등 다양한 고객의 요구에 부응하고 있습니다.

자세한 내용은 "II. 사업의 내용"의 "2. 주요 제품 및 서비스" 부터 "7. 기타 참고사항" 까지의 항목에 상세히 기재되어 있으며 이를 참고하여 주시기 바랍니다.

2. 주요 제품 및 서비스

당사는 초고압케이블, 통신케이블, Copper Rod 등을 생산, 판매하고 있습니다.
당사의 2026년 3분기말 제품별 매출액 및 매출 비중은 다음과 같습니다.

1. 주요 제품 등의 현황

(단위 : 억원)

사업부문	회사명	품 목	구체적용도	매출액	비율(%)	비고
전선부문	대한전선(주)	전력 및 절연선	발전소에서 발전된 전력을 소비지의 변전소에 보내는 송전선과 전기 인입구까지 인입된 전력을 사용장소까지 인도해주는 배전선,그리고 최종사용장소의 실내외에 전력을 보급하는 배선등에 사용	6,387	18.5%	-
		나선 및 권선	통신선,전력선,권선 등의 도체용 및 전기기기의 내부에 코일상태로 감겨져서 기계적 에너지를 전기적 에너지로 변환시키거나 전기적 에너지를 기계적 에너지로 변환시키는데 사용	18,175	52.6%	-
		통신케이블	건물 내외, 철도, 지하철 등에 DATA, VOICE, 영상 등을 전송하는 통신망과 이동통신 기지국이나 실내 중계기 등 무선통신망 구축에 사용	233	0.7%	-
		상품	기타	3,194	9.2%	-
		공사	전기,통신, 설비공사, 소방공사	1,586	4.6%	-
		기타 (전력기기, 수탁가공료, 사옥임대 등)		547	1.6%	-
		합 계		30,122	87.1%	-
	TCV Co., Ltd.	전선제조 및 판매		1,245	3.6%	-
	Malesela T.E.C, Ltd	전선제조 및 판매		1,055	3.1%	-
	T.E.USA, Ltd.	전선판매업		3,568	10.3%	-
	Saudi-taihan Co., Ltd.	케이블장치 제조 및 판매업		186	0.5%	-
	Taihan Netherlands B.V.	전선판매업		553	1.6%	-
	대한씨앤에스주식회사	일반 전기공사 및 토목공사업		25	0.1%	-
	T.E. Australia	전선판매업		230	0.7%	-
	T.E. New Zealand	전선판매업		1	0.0%	-
	TAIHAN ENGINEERING & CONSTRUCTION	전기공사 및 토목공사업		61	0.2%	-
	Bulace Investments Ltd	부동산투자업		-	0.0%	-
	Taihan Canada Ltd.	전선판매업		375	1.1%	-
	대한오션웍스(주)	전기공사업		77	0.2%	-
내부거래제거				(2,914)	(8.4%)	-

총 합계	34,584	100.0%	-

2. 주요 제품 등의 가격변동추이

(단위 : 천원/MT)

품 목		제72기 3분기	제71기	제70기
전력선	내 수	26,331	19,885	17,318
	수 출	32,178	31,468	25,517
나선	내 수	20,197	14,443	12,872
	수 출	19,946	14,210	12,779

※ 나선품목에 대하여 변경된 가격 산출 기준을 적용하였습니다.

3. 원재료 및 생산설비

1. 주요 원재료

1-1. 주요 원재료 등의 현황

(단위 : 억원)

사업부문	회사명	품 목	구체적용도	매입액	주요매입처
전선부문	대한전선(주)	전기동 및 알루미늄 등	전력 및 통신케이블 제조	22,680	Glencore 외
	TCV Co., Ltd.	전기동, 나동선 등	전력 케이블 제조	1,052	LSMnM 외
	Saudi-taihan Co., Ltd.	케이블 접속재	케이블 접속재 제조	126	대한전선 외
	Malesela T.E.C, Ltd	나동선	전력 케이블 제조	793	Glencore 외
합 계				24,651	-

1-2. 주요 원재료 등의 가격변동추이

(단위 : 천원, USD/MT)

품 목		제72기 3분기	제71기	제70기
전 기 동	국 내	20,232	14,385	12,516
	수 입	$12,899	$9,681	$8,985

(1) 선정방법 : 사업부문의 수익성에 중요한 영향을 미치는 제품 선정
(2) 산출기준 : LME 가격 기준
(3) 주요 가격변동원인 : 국제고시 전기동 가격의 변동 및 환율변동

2. 생산 및 설비

2-1. 생산능력

(단위 : 억원)

사업부문	품 목	사업소	제72기 3분기	제71기	제70기
전선부문	나선 및 권선	당진	17,533	18,214	17,903
	전력선,절연선	당진	7,367	7,106	6,918
	해저케이블				
	통신선	당진	147	166	275
	기 타	당진	527	643	726
	합 계		25,575	26,128	25,822

* 생산능력의 산출근거
ㄱ. 산출기준 :
- 나선 : 신선능력 기준
- 통신, 전력선 : 절연능력 기준
- 기기 : 조립능력 기준
ㄴ. 산출방법 : 생산실적 / 가동률
ㄷ. 평균가동시간

구 분	1일평균 가동시간	월평균 가동일수	가동일수	가동시간
전 선	24	22	195	4,681
해 저	24	18	163	3,915
기 타	24	20	179	4,301

2-2. 생산실적

(단위 : 억원)

사업부문	품 목	사업소	제72기 3분기	제71기	제70기
전선부문	나선 및 권선	당진	16,286	16,690	16,283
	전력선,절연선	당진	6,180	5,635	5,442
	해저케이블				
	통신선	당진	137	152	250
	기 타	당진	450	540	531
	소 계		23,052	23,017	22,506

2-3. 가동률

(단위 : 시간,%)

사업소(사업부문)	가동가능시간	실제가동시간	평균가동률
당진공장(전선)	5,040	4,681	93
당진공장(해저)	5,208	3,915	75
전력기기공장(기타)	5,040	4,301	85

※ 종속회사의 생산실적, 생산능력 및 가동률은 아래와 같습니다.

(1) 생산능력

(단위 : 억원)

사업부문	회사명	품 목	사업소	제72기 3분기	생산능력의 산출근거
전선부문	TCV Co., Ltd.	전력선,절연선, 기타소재 등	베트남	1,966	생산실적/가동률
	Saudi-taihan Co., Ltd.		사우디	238	
	Malesela T.E.C, Ltd.		남아공	1,746	

(2) 생산실적

(단위 : 억원)

사업부문	회사명	품 목	사업소	제72기 3분기
전선부문	TCV Co., Ltd.	전력선,절연선,기타소재 등	베트남	1,278
	Saudi-taihan Co., Ltd.		사우디	181
	Malesela T.E.C, Ltd.		남아공	1,072

(3) 가동률

(단위 : %)

사업부문	회사명	사업소	평균가동률
전선부문	TCV Co., Ltd.	베트남	65
	Saudi-taihan Co., Ltd.	사우디	76
	Malesela T.E.C, Ltd.	남아공	61

2-4. 생산설비 및 투자현황

(1) 생산과 영업에 중요한 시설 및 설비 등

1) 주요 국내사업장 현황

구 분	지 역	주 소
본사	안양	경기도 안양시 동안구 시민대로 317 대한스마트타워
서울사무소	서울	서울시 서초구 양재대로2길 18 호반파크 2관
케이블 공장	당진	충청남도 당진시 고대면 대호만로 870
해저케이블 공장		충청남도 당진시 송악읍 고대공단 2길 99
전력기기 공장		충청남도 당진시 고대면 보덕포로 542
기술연구소		충청남도 당진시 고대면 대호만로 870
국내영업소	광주	광주광역시 서구 상무대로 943 5층

	부산	부산광역시 해운대구 센텀6로 21 인텔리움센텀 304호

2) 주요 해외 생산법인 현황

구 분	명 칭	주 소
해외법인	TCV Co., Ltd.	No.8 Long Thanh Industrial Zone, Dong Nai Province, Vietnam
	Saudi-taihan Co., Ltd.	Al-Kharj Road, Exit 12, P.O Box 31329, Riyadh 11497, KSA
	Malesela T.E.C, Ltd.	1 Steel Road, Peacehaven, Vereeniging 1939, Gauteng, South Africa

(2) 생산설비의 현황 등

1) 생산설비의 현황

<당분기말> (단위 : 천원)

구분	취득원가	감가상각누계액	손상차손누계액	정부보조금	장부금액
토지	253,869,060	-	(53,820)	(5,475,393)	248,339,847
건물	339,654,674	(92,916,101)	-	-	246,738,573
구축물	45,571,704	(29,789,635)	-	-	15,782,069
기계장치	426,543,437	(220,517,323)	(976,406)	(645,597)	204,404,111
공기구비품	83,722,396	(68,592,591)	(85,676)	(64,825)	14,979,304
차량운반구	5,895,645	(4,318,982)	(13,688)	-	1,562,975
선박	174,231,155	(9,345,010)	-	-	164,886,145
사용권자산	24,652,221	(10,363,704)	-	-	14,288,517
건설중인자산	161,314,627	-	-	(24,646,790)	136,667,837
기타의유형자산	3,220,285	(2,929,591)	-	-	290,694
합계	1,518,675,204	(438,772,937)	(1,129,590)	(30,832,605)	1,047,940,072

<전기말> (단위 : 천원)

구분	취득원가	감가상각누계액	손상차손누계액	정부보조금	장부금액
토지	251,876,033	-	(56,186)	(5,475,393)	246,344,454
건물	337,101,942	(86,690,417)	-	-	250,411,525
구축물	43,896,810	(28,164,745)	-	-	15,732,065
기계장치	399,175,288	(209,383,555)	(976,406)	(483,449)	188,331,878
공기구비품	82,919,819	(67,598,496)	(85,676)	(97,383)	15,138,264
차량운반구	5,931,329	(4,236,871)	(13,688)	-	1,680,770
선박	50,620,291	(5,330,999)	-	-	45,289,292
사용권자산	25,057,855	(7,632,762)	-	-	17,425,093
건설중인자산	67,218,646	-	-	-	67,218,646
기타의유형자산	3,230,538	(2,863,099)	-	-	367,439
합계	1,267,028,551	(411,900,944)	(1,131,956)	(6,056,225)	847,939,426

2) 설비 등에 대한 투자금액

(단위 : 억원)

사업부문	회사명	투자내용	2026년			향후기대효과
			예상투자액	지출금액	향후투자액	
전선부문	대한전선㈜	설비증설 및 유지보수 등	464.0	171.0	293.0	생산능력 증대 등
	TCV Co., Ltd.		799.9	146.4	653.5	
	Saudi-taihan Co., Ltd.		22.6	8.4	14.2	
	Malesela T.E.C, Ltd.		26.4	-	26.4	
합 계			1,312.9	325.8	987.1	

※ 상기 내역은 설비 등에 대한 투자 금액이며 유상증자에 따른 별도 시설투자계획은 반영되지 않았습니다.

4. 매출 및 수주상황

1. 매출실적

(단위 : 억원)

사업부문	회사명	품 목		제72기 3분기	제71기	제70기
전선부문	대한전선㈜	나선 및권선	내 수	13,487	14,204	13,263
			수 출	4,688	4,243	3,602
			합 계	18,175	18,447	16,865
		전력 및절연선	내 수	2,809	3,010	3,027
			수 출	3,578	4,051	4,628
			합 계	6,387	7,061	7,654
		통신케이블	내 수	222	307	553
			수 출	11	10	19
			합 계	233	317	572
		상품	내 수	3,079	3,395	3,445
			수 출	115	190	206
			합 계	3,194	3,585	3,650
		공사	내 수	248	325	488
			수 출	1,338	831	729
			합 계	1,586	1,156	1,216
		기타	내 수	301	488	180
			수 출	246	128	96
			합 계	547	616	276
		소계	내 수	20,146	21,729	20,954
			수 출	9,976	9,453	9,279
			합 계	30,122	31,182	30,233
	TCV Co., Ltd.	전선제조 및 판매업		1,245	1,487	1,403
	Malesela T.E.C, Ltd.	전선제조 및 판매업		1,055	1,420	1,239

	T.E.USA, Ltd.	전선판매업	3,568	4,217	3,196
	Saudi-taihan Co., Ltd.	케이블장치 제조 및 판매업	186	296	144
	Taihan Netherlands B.V.	전선판매업	553	838	143
	대한씨앤에스주식회사	전기공사 및 토목공사업	25	28	29
	대한오션웍스(주)	전기공사업	77	11	0
	T.E. Australia	전선판매업	230	223	533
	T.E. New Zealand	전선판매업	1	4	10
	TAIHAN E&C PTE. LTD.	전기공사 및 토목공사업	61	92	4
	Bulace Investments Ltd.	부동산 투자업	-	-	-
	Taihan Canada Ltd.	전선판매업	375	-	-
내부거래 제거			(2,914)	(3,438)	(4,021)
합 계		합 계	34,584	36,360	32,913

2. 판매경로 등

2-1. 판매조직

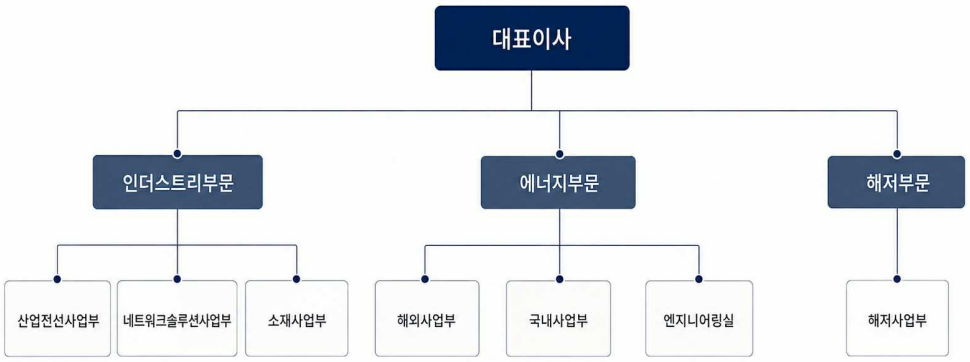

2-2. 판매경로

당 사 ⇒ 내 수 ⇒ 정부 및 정부투자기관
⇒ 실수요자
⇒ 대 리 점 ⇒ 실수요자
⇒ 수 출 ⇒ 직접입찰
⇒ 종합상사를 통한 입찰
⇒ 해외 Agent를 통한 입찰

2-3. 판매방법 및 조건

구 분	판 매 방 법	대 금 회 수 조 건
정부 및 정부투자기관	수요자도착도	현금 100%
민수 실수요	수요자도착도	현금 71%, 통상 3개월어음
대 리 점	수요자도착도	현금 75%, 통상 3개월어음

2-4. 판매전략
(1) 고부가가치 제품에 대한 적극적인 마케팅으로 수익성 제고
(2) 해외시장 다변화 전략 추진으로 수주증대
(3) 토털서비스시스템을 구축해 고객만족 실현
(4) 시장환경과 고객 Needs 변화에 대응한 신제품의 신속한 개발과 상용화

3. 주요 매출처
대한전선의 주요 매출처는 (주)경신전선, 한국전력공사, (주)삼동, 티씨머티리얼즈(주) 등 입니다. 당사의 주요 매출처에 대한 매출비중은 전체 매출액(별도) 대비 약 21% 수준입니다.

4. 수주상황

(단위 : 백만원)

품목	수주일자	납기	수주총액		기납품액		수주잔고	
			수량	금액	수량	금액	수량	금액
전력선 및 통신선 등	~26년 3분기말	-	각종	7,772,438	각종	3,465,137	각종	4,307,302
합 계			각종	7,772,438	각종	3,465,137	각종	4,307,302

5. 위험관리 및 파생거래

1. 재무위험관리

연결실체의 주요 금융부채는 파생상품을 제외하고는 은행 차입금, 사채 및 기타 채무로 구성되어 있습니다. 이 금융부채의 주요 목적은 연결실체의 운영을 위한 자금을 조달하는 것입니다. 연결실체의 주요 금융자산에는 매출채권 및 영업 활동에서 직접 파생되는 현금 및 단기예금이 포함됩니다. 연결실체는 또한 채무 및 지분 상품에 대한 투자를 보유하고 있으며 파생상품 거래를 하고 있습니다.

연결실체는 신용위험, 유동성위험 및 시장위험에 노출되어 있습니다. 연결실체의 고위 경영진은 이러한 위험 관리를 감독합니다. 연결실체의 경영진은 각 위험별 관리절차가 정책에 부합하는지 지속적으로 검토하고 있으며, 위험관리부서 및 위험관리정책에는 전기말 이후 중요한 변동사항이 없습니다.

1.1 신용위험

신용위험은 거래 상대방이 금융상품이나 고객계약에 따른 의무를 이행하지 못하여 재정적 손실을 초래할 수 있는 위험입니다. 연결실체는 영업활동(주로 매출채권)과 은행 및 금융기관 예금, 외환 거래 및 기타 금융 상품을 포함한 금융활동으로부터 신용 위험에 노출되어 있습니다.

고객신용위험은 고객신용위험 관리와 관련된 연결실체의 확립된 정책, 절차 및 통제를 조건으로 하여 각 사업단위에 의해 관리됩니다. 고객의 신용도는 광범위한 신용등급평점표를 기준으로 평가되며 개별 신용한도는 이 평가에 따라 정의됩니다. 우수한 고객미수금 및 계약자산은 정기적으로 모니터링되며 주요 고객에 대한 선적은 일반적으로 평판이 좋은 은행 및 기타 금융기관으로부터 얻은 신용장 또는 다른 형태의 신용보험으로 보상됩니다.

손상보고는 예상되는 신용 손실을 측정하기 위해 충당금을 사용하여 보고기간종료 일에 수행됩니다. 충당금율은 유사한 손실 패턴(즉, 지역, 제품 유형, 고객 유형 및 등급, 신용장 또는 다른 형태의 신용 보험 적용 범위)에 따라 다양한 고객 세그먼트를 그룹화하여 만기일을 기준으로 합니다. 이 계산은 확률 가중 결과, 시간 가치 및 미래의 경제 상황에 대한 과거 사건, 현재 상황 및 예측에 대해 보고일에 합리적이고 지원가능한 정보를 반영합니다. 일반적으로 매출 채권은 1년 이상 연체되었거나 시행 활동의 대상이 아닌 경우 상각됩니다. 보고기간종료일 현재 신용위험에 대한 최대 노출은 금융자산의 각 부류의 장부금액입니다. 연결실체는 담보로 제공된 담보물을 보유하고 있으며 신용장 및 기타 신용보험형태는 매출채권의 필수적인 부분으로 간주되어 손상계산에 고려됩니다. 연결실체는 고객이 여러 관할지역 및 산업에 소재하고 대부분 독립적인 시장에서 영업하기 때문에 매출채권 및 계약자산에 대한 위험집중을 낮게 평가합니다.

1.2 시장위험

시장위험은 시장 가격의 변화로 인해 금융상품의 공정가치 또는 미래현금흐름이 변동될 위험입니다. 시장위험은 통화위험, 금리위험 및 기타 가격위험의 세 가지 유형의 위험으로 구성됩니다. 시장위험에 영향을 받는 금융상품에는 은행차입금과 사채,예금, 채무 및 지분 투자 및 파생금융 상품이 포함됩니다.

1.2.1 통화위험

연결실체는 글로벌 영업활동을 수행함에 따라 보고통화와 다른 외화 수입, 지출이 발생하고 있습니다. 이로 인해 환율변동위험에 노출되는 환포지션의 주요 통화로는 USD, SGD, GBP, EUR 등이 있습니다.

연결실체는 영업활동에서 발생하는 환위험의 최소화를 위하여 수출입 등의 경상거래및 예금, 차입 등의 자금거래시 현지통화로 거래하거나 입금 및 지출 통화를 일치시키는 것을 원칙으로 함으로써 환포지션 발생을 최대한 억제하고 있습니다.

연결실체는 투기적 외환거래는 금지하고 있으며 환위험을 주기적으로 모니터링, 평가 및 관리하고 있습니다.

1.2.2 금리위험

연결실체는 고정이자율과 변동이자율로 자금을 차입하고 있으며, 이로 인하여 이자율위험에

노출되어 있습니다. 연결실체는 고정금리차입금과 변동금리차입금의 적절한 균형유지 정책을 수행하는 등 이자율위험을 관리하고 있습니다.

1.2.3 기타 가격위험

원재료가격 위험
연결실체는 원재료의 가격 변동성의 영향을 받습니다. 전선부문 영업활동은 구리의 지속적인 구매를 통한 제조를 필요로 하므로 연결실체는 예상 구리, 납 및 알루미늄 구매량에 따라 동 가격변동에 노출되어 있습니다.

연결실체의 이사회는 원재료가격 위험 및 완화를 위한 위험관리전략을 개발하고 제정했습니다. 요구되는 구리, 납 및 알루미늄 공급에 대한 예측에 기초하여, 연결실체는 상품선물계약을 사용하여 구매 가격을 헷지합니다. 상품선물계약은 원재료의 물리적 납품을 초래하지 않지만 구리의 가격 변동 효과를 상쇄하기 위해 공정가치위험회피 및 현금흐름위험회피로 지정됩니다. 연결실체는 원재료인 비철금속 확정매입계약에 의하여 해당 비철금속 매입가격이 확정되는 경우 해당 비철금속의 확정매입계약은 공정가치 변동위험에 노출되어 있습니다. 정상적인 영업 및 제조활동에서 발생하는 원재료의 가격변동위험을 관리하여, 원재료 가격변동으로 인한 확정매입계약의공정가치와 관련 당기손익의 변동성을 완화함으로써, 원재료 가격변동으로 인한 확정매입계약의 공정가치변동위험을 회피하고자 합니다.

지분상품 및 채무상품 가격위험
연결실체는 지분상품 및 채무상품에서 발생하는 가격변동위험에 노출되어 있습니다.동 금융상품은 매매목적이 아닌 전략적 목적으로 보유하고 있습니다. 공정가치로 평가하는 지분상품 및 채무상품은 당분기말 22,322,091천원 및 전기말 40,863,501천원이며, 다른 변수가 일정하고 지분상품의 가격이 10% 변동할 경우 가격변동이 자본에 미치는 영향은 당분기말 2,232,209천원이며, 전기말 4,086,350천원입니다.

1.3 자본관리위험
연결실체의 자본관리 목적은 계속기업으로 영업활동을 유지하고 주주 및 이해관계자의 이익을 극대화하고 자본비용의 절감을 위하여 최적의 자본구조를 유지하는데 있습니다. 연결실체는 배당조정, 신주발행 등의 정책을 통하여 자본구조를 경제환경의 변화에 따라 적절히 수정변경하고 있습니다. 연결실체의 자본위험관리정책은 전기와중요한 변동이 없습니다.

(단위 : 천원)

구분	당분기말	전기말
부채총계	2,066,665,505	1,860,939,395
차감: 현금및현금성자산	(539,103,125)	(438,856,643)
순부채	1,527,562,380	1,422,082,752
자본총계	1,980,130,045	1,632,342,791
부채비율	77%	87%

6. 주요계약 및 연구개발활동

1. 경영상의 주요계약 등
- 해당사항 없음.

2. 연구개발활동

2-1. 연구개발 담당조직
- 기술연구소 : 케이블 및 접속재 관련 원천기술 개발 및 국책과제 수행
- 기기개발팀 : 케이블 접속재 관련 신제품 개발, 인증 및 납품 설계
- 산업전선기술팀 : 케이블 관련 제품 신제품 개발 및 납품 설계
- 통신기술팀 : 통신케이블 관련 제품 신제품 개발 및 납품 설계
- 초고압기술팀 : 초고압 케이블 관련 제품 신제품 개발 및 납품 설계
- 해저기술팀: 해저 케이블 관련 신제품 개발 및 납품 설계

2-2. 연구개발비용

(단위 : 천원, %)

과 목	제72기 3분기	제71기	제70기	비 고
연구개발비용 계	14,888,417	15,241,875	11,668,691	-
(정부보조금)	(710,422)	(580,832)	(565,762)	-
연구개발비 / 매출액 비율 [연구개발비용계÷당기매출액×100]	0.49%	0.49%	0.39%	-

*정부보조금(국고보조금)을 차감하기 전의 연구개발비용 지출총액을 기준으로 산정

2-3. 연구개발 실적

2021. 02.	170kV급 친환경 Dry type Plug-in 부싱개발
2022. 11	500kV 전류형/전압형 HVDC 육상케이블 Type Test KEMA 국제 공인인증 취득
2023. 07	500kV XLPE 2500㎟ HVDC 케이블 기계·포설 정수 측정
2023. 07	525kV 전압형 HVDC 육상케이블 Type Test KEMA 국제 공인인증 취득
2023. 09	500kV 전류형/전압형 HVDC 육상케이블 열적안정도 시험 KEMA 국제 공인인증 취득
2023. 12	전력케이블 경쟁력 강화를 위한 절연두께 24mm 이하의 345kV급 나노기술 적용 전력케이블 개발
2023. 12	380kV 3200SQ 케이블 및 악세서리 DEKRA 국제 공인인증 취득
2024. 03	네덜란드 150kV AL 3500SQ Dry EBA 주수시험 / PMJ 단락시험 완료(KEMA)
2024. 03	70kV 600SQ 3Core Dry-type 해저케이블 Type Test 완료(KERI)
2024. 03	230kV 2500SQ Dry type Outdoor Termination 개발(세계 최초)
2024. 04	미국 345kV HPFF/XLPE TJ Type Test 완료(KEMA)
2024. 04	재생에너지 송전용 70kV 지중/해저 전력 시스템 Type Test 완료(KERI)
2024. 05	한전 154kV 600SQ interconnection 해저케이블 및 시스템 개발완료
2024. 05	바레인 400kV ECU 2500SQ EBA, EBG, PMJ TYPE TEST 완료(DEKRA)
2024. 06	영국 132kV CU 2500SQ 친환경 가스 EBG 호환성시험 완료(DEKRA)
2024. 06	친환경 전자식변성기 내장형 스페이서 개발, 공인시험 완료(KERI)
2024. 08	한전 EP PJT. 중성선 70kV CU 2500SQ EBA, PMJ TYPE TEST 완료(KEMA)

2024. 08	154kV XLPE 케이블 고장 복구 Back to Back 접속함 한전 KOLAS 인증 완료
2024. 11	154kV 2500㎟ AL도체(파부시스)케이블 기계 정수 측정
2024. 11	영광-낙월 33kV 800SQ 내부망 해저케이블 및 시스템 TYPE TEST 완료(DNV-GL)
2024. 12	송전용량 220%증가 장경간용 500kV급 경량 가공선 공인시험 완료(KERI)
2024. 12	HVDC 320kV CU 3000SQ EBA, EBG, PMJ TYPE TEST 완료(KEMA)
2024. 12	트래킹 억제형 22.9kV 비가교 절연 가공선 공인시험 완료(KERI)
2025. 01	캐나다 115kV CU 1600SQ Dry EBA TYPE TEST 완료(SGS)
2025. 01	미국 138kV CU 3000kcmil Dry-EBA. Slip-on type EBA TYPE TEST 완료(KEMA)
2025. 03	미국 PG&E 500kV AL 2750kcmil EBA 내진 시험 완료(WEGAI)
2025. 03	삼성전자 설비제어용(S-ATC) 22AWG×1P 케이블 국산화
2025. 09	변전소 자산관리 시스템 탑재 송전케이블 PD 진단/감시 시스템 S/W 개발
2025. 11	500kV 전류형 HVDC 육상케이블 PQ TEST KEMA 국제 공인인증 취득
2025. 12	기술연구소 안전관리 우수연구실 인증 획득(과학기술정보통신부)
2025. 12	해상풍력단지 해저 전력망 구축 핵심기자재 및 평가 기술 개발 완료
2026. 01	HVDC 케이블 테스트 센터 준공(당진케이블공장 내, 약 7,000㎡)
2026. 02	320kV 전압형 HVDC 3000㎟ PQ TEST KEMA 국제 공인인증 취득
2026. 02	해저케이블 시공 관련 '유연입상설치시스템' 신공법 기술이전(KERI)
2026. 03	320kV 전압형 컴팩트 HVDC 3000㎟ Type TEST KEMA 국제 공인인증 취득
2026. 05	154kV 800SQ 외부망 해저케이블 TYPE TEST 완료(KEMA)
2026. 05	154kV 1600SQ 외부망 해저케이블 FJ TYPE , PQ TEST 완료(KEMA)

7. 기타 참고사항

1. 산업의 특성

전선은 전기에너지 및 전기신호를 송·배전하거나 전달하는 데 사용되는 핵심 인프라 제품으로, 전력·통신·산업설비 등 다양한 산업 분야에 필수적으로 사용됩니다.
전선산업은 다음과 같은 특성을 가지고 있습니다.

ㄱ. 국가 기간 인프라 산업
전선산업은 국가 전력망 구축 및 안정적 전력공급과 직결되는 기간산업으로, 산업활동 전반의 기반을 형성하는 핵심 인프라 산업입니다. 공공 전력망 투자 및 에너지 정책 방향에 따라 산업 수요가 영향을 받는 구조를 가지고 있습니다.

ㄴ. 수주 중심의 다품종·맞춤형 산업
제품 규격, 사용 환경, 전압 등급 및 설치 조건에 따라 주문 생산 방식이 일반적이며, 특히 초고압·HVDC·해저케이블 등은 프로젝트 단위로 수주가 이루어지는 특성을 보입니다.

ㄷ. 기술집약적 장치산업
초고압 및 특수 케이블 생산에는 대규모 설비투자와 고도의 제조기술, 품질관리 역량이 요구됩니다.
생산설비 구축에 장기간이 소요되며, 진입장벽이 비교적 높은 산업입니다.

ㄹ. 원자재 가격 변동 영향 산업
동(Copper), 알루미늄 등 주요 원자재 가격 변동이 제품 가격 및 수익성에 영향을 미치는 구조를 가지고 있으며, 일반적으로 원재료 가격 연동 방식의 계약 구조를 통해 이를 관리하고 있습니다.

ㅁ. 고부가가치 제품 비중 확대 추세
최근에는 재생에너지 확대, 전력망 고도화, 데이터센터 증설 등으로 초고압, HVDC 및 해저케이블 등 고부가가치 제품의 수요 비중이 확대되는 추세입니다.

ㅂ. 통합 수행역량(Turn-key) 확보의 중요성
초고압 및 해저케이블 사업은 설계·제조·운송·포설·접속·시험 및 유지관리까지 전 공정을 아우르는 통합 수행역량이 요구됩니다. 특히 해저케이블은 전용 포설선박, 해양 시공 기술, 프로젝트 관리 역량이 수반되어야 하며, 이러한 Turn-key 수행능력 확보 여부가 수주 경쟁력과 직결되는 구조를 가지고 있습니다. 이에 따라 생산설비뿐만 아니라 시공 및 프로젝트 관리 역량 확보가 산업 내 주요 경쟁요소로 작용하고 있습니다.

2. 산업의 성장성
전선은 전력선과 통신선, 전선용 소재 등으로 구분되며 전선산업은 전력, 건설, 통신 등을 전방산업으로 하는 국가 기간산업에 속합니다. 동 산업은 경제성장률, 경기동향 및 설비투자 등과 상호 직·간접적인 영향을 받는 한편, 최근에는 전력수요 구조 변화에 따라 전력 인프라 투자 확대가 지속되면서 중장기 성장성이 확대되는 추세입니다.

특히, AI 및 데이터센터 산업의 성장에 따라 전력수요가 증가하고 있으며, 이에 따른 송·배전망 확충 및 변전설비 투자가 확대되고 있습니다. 국제에너지기구(IEA)는 2024년 전세계 데이터센터 전력소비를 약 415TWh(전세계 전력소비의 약 1.5%)로 추정하며, 최근 5년간 연평균 약 12% 증가했다고 제시하고 있습니다. 이러한 데이터센터 전력수요 증가는 전력망 병목 해소 및 계통 연계 설비 확충 필요성을 높여, 초고압 케이블, 변전 및 송배전 관련 인프라 수요 확대 요인으로 작용하고 있습니다.

국내의 경우에도 정부의 중장기 전력수급 계획에 따라 전력 인프라 투자 확대가 예상됩니다. 제11차 전력수급기본계획(2024~2038)에 따르면, 정부는 전력수요가 연평균 1.8% 증가하여 2038년 총 129.3GW에 이를 것으로 전망하고 있으며, 수요 증가 요인으로 첨단산업, 데이터센터 및 산업·수송 부문의 전기화 등을 제시하고 있습니다. 또한 동 계획은 2038년 전원구성에서 무탄소 전원 확대 방향을 제시하고 있으며, 재생에너지 비중 확대(예: 2038년 재생에너지 비중 29.2% 목표)와 같은 정책 기조가 제시된 바 있습니다. 이에 따라 재생에너지의 계통 연계 및 전력망 보강 수요가 지속될 것으로 예상됩니다.

해외시장에서는 미국·유럽 등을 중심으로 노후 전력망 교체, 재생에너지 확대, 전력망 고도화가 병행되면서 장거리 송전 및 계통 보강 수요가 확대되고 있습니다. 또한 해상풍력 등 대규모 해양 재생에너지 개발 확대에 따라 해저케이블 수요가 증가하고 있으며, 해저케이블은 고부가가치·고기술 제품으로서 프로젝트 기반 수요가 형성되는 특성이 있습니다.

이에 따라 세계 전선시장 규모는 중장기적으로 성장세를 보이고 있으며, 특히 초고압·HVDC·해저케이블 등 고부가가치 제품 중심의 수요 확대가 예상됩니다.

3. 경기 변동의 특성

국내 전선 수요는 전력망(송·변·배전) 투자 등 인프라 수요와 건설·산업용 수요로 구분되며, 제품군 및 수요처에 따라 경기 민감도가 상이합니다.

전력망 관련 수요는 국가 전력수급 및 계통 운영과 연계된 중장기 계획에 따라 추진되는 경향이 있어 일반적인 경기 사이클에 비해 변동성이 상대적으로 제한적인 특성이 있습니다.

반면, 건축·주택·일반 산업용 전선 등 민간 부문의 수요는 금리, 부동산 경기, 제조업 설비투자 등 거시경제 여건 변화에 따라 영향을 받는 특성이 있습니다. 최근 건설투자 둔화 및 내수 경기 흐름은 관련 수요에 일정 부분 영향을 미치고 있습니다.

해외시장은 글로벌 경기, 인프라 투자 사이클 및 에너지 정책 변화 등에 영향을 받는 특성이 있습니다.

4. 시장의 특성

국내 전선시장은 전력망용 제품과 건설·산업용 제품으로 구분되며, 발주 주체와 거래 방식에 따라 시장 구조가 형성되어 있습니다. 전력망용 제품은 통상 공개입찰 또는 제한경쟁 방식으로 발주되며, 품질 신뢰성과 납기 대응 능력이 주요 평가 요소로 작용합니다. 민간 부문은 건설사, 플랜트 사업자 및 산업체 등을 대상으로 직접 판매와 유통망을 통한 거래가 병행되는 구조입니다.

전선제품은 전압 등급과 적용 분야에 따라 세부 시장이 구분됩니다. 초고압·HVDC·해저케이블 등은 대규모 프로젝트 단위로 수요가 형성되는 특성이 있으며, 계약 기간이 비교적 길고 공정 진행에 따라 분할 납품과 검수·인수 절차가 이루어집니다.

해외시장은 국가별 인증 및 기술규격, 발주 조건 등 거래 환경이 상이하며, 주요국의 통상정책 변화는 거래 조건 및 공급망 운영에 영향을 미칠 수 있습니다. 이에 따라 글로벌 전선업체들은 해외 생산거점 확보 및 수출시장 다변화 전략을 병행하고 있습니다.

5. 경쟁 상황

국내 전선시장은 당사를 포함하여 LS전선(주), 일진전기(주), 가온전선(주) 등 주요 업체를 중심으로 경쟁 구도가 형성되어 있으며, 제품군 및 전압 등급에 따라 경쟁 양상이 상이합니다. 최근 초고압 및 해저케이블 수요 확대에 대응하여 주요 업체들은 관련 생산설비 증설 및 신규 투자를 추진하고 있으며, 고부가가치 제품군을 중심으로 공급 역량 확보 경쟁이 이루어지고 있습니다.

해외시장에서는 Prysmian, Nexans, NKT 등 글로벌 전선업체들이 초고압 및 해저·HVDC 케이블 시스템 분야에서 사업을 영위하고 있으며, 생산능력 확충과 전용 설비 투자를 지속하고 있습니다. 특히 대형 프로젝트의 경우 설계·제조·시공을 포함한 턴키(Turn-key) 수행역량이 중요한 경쟁 요소로 작용하고 있으며, 기술력과 수행 실적을 보유한 업체 중심으로 경쟁이 이루어지고 있습니다.

6. 회사의 경쟁력 및 사업역량

당사는 1941년에 설립된 대한민국 최초의 전선회사로 2026년 기준 85년의 업력을 보유하고 있으며, 장기간 축적된 기술력과 품질관리 역량을 바탕으로 국내외 전력 인프라 시장에서 경쟁력을 확보하고 있습니다. 특히 지중 초고압 전력케이블 분야에서는 500kV급 전압까지 생산 및 시공 가능한 턴키역량을 갖추고 있으며, 이를 기반으로 미주, 유럽, 중동 등 전세계

전력시장에 고난이도 전력망을 안정적으로 공급하고 있습니다.

해저케이블 분야의 경쟁력 확보를 위한 투자도 지속하고 있습니다. 해상풍력 내외부망 해저케이블 생산을 위한 해저 1공장은 2025년 6월 종합 준공해 가동 중이며, 640kV HVDC 해저케이블 생산을 위한 VCV(Vertical Continuous Vulcanization) 설비를 갖춘 해저2공장은 2025년 9월 착공하여 건설하고 있습니다. 아울러 해저케이블 포설선(CLV)을 확보하고, 해저케이블 전문 시공법인을 인수해 설계·제조·포설을 아우르는 일괄 수행체계를 구축하였습니다.

기술 개발 측면에서는 지속적인 연구개발을 통해 2022년 국내 최초로 500kV HVDC 전류형 케이블에 대한 국제 인증을 획득한 데 이어, 2023년 525kV HVDC 전압형 케이블에 대해서도 인증을 확보함으로써 모든 종류의 HVDC 케이블 시스템의 공급 역량을 갖추었습니다. 2026년에는 당진케이블공장에 HVDC 전용 테스트센터를 준공해 제품개발부터 실증, 인증까지 전 과정을 내재화함으로써 국내외 HVDC 프로젝트에 선제적으로 대응할 수 있는 기반을 강화하였습니다.

이와 함께 장조장 알루미늄 평활시스케이블, 해저케이블 등의 개발 및 생산을 통해 다양한 고객의 요구에 부응하고 있으며, 전력 수요 급증에 따른 송전용량 확충 요구에 발맞춰 증용량 가공송전선인 ACCC 제품도 공급하고 있습니다. 또한 해저사업 확대에 따라 외부망 프로젝트 경쟁력 강화를 위한 Factory Joint(공장 접속) 기술 개발을 병행하며 해저케이블 접속 신뢰성 및 시공 품질 향상에 주력하고 있습니다.

글로벌 수요 확대에 대응하기 위해 공장 확충 및 설비 고도화도 추진하고 있습니다. 2024년 쿠웨이트 광케이블 생산법인을 준공하여 중동 지역 공급 기반을 확보하였으며, 2025년에는 남아공 M-TEC의 공장을 확장했습니다. 베트남 생산법인 대한VINA는 400kV급 초고압 케이블 생산 설비 투자를 추진하고 있습니다. 이와 함께 사우디아라비아(사우디대한) 등 해외 생산거점을 운영하며 수출시장 다변화를 추진하고 있습니다.

재무적 측면에서는 2026년 9월 기준 국내 주요 신용평가사로부터 모두 ‘A’ 등급을 부여받아 안정적인 재무 구조를 유지하고 있습니다. 또한 전선업계에서 6년 연속 ESG 통합등급 ‘A’를 획득하는 등 지속가능경영 체계를 강화하고 있습니다.

III. 재무에 관한 사항

1. 요약재무정보

1. 요약연결재무정보

(단위 : 백만원)

구 분	제72기 3분기	제71기	제70기
	2026년 09월말	2025년 12월말	2024년 12월말
[유동자산]	2,790,338	2,422,681	1,775,776
현금및현금성자산	539,103	438,857	333,477
매출채권	674,985	613,709	441,208
기타금융자산	112,809	91,646	24,459
재고자산	1,176,147	856,264	596,570
기타	287,294	422,205	380,062
[비유동자산]	1,256,457	1,070,601	866,950
유형자산	1,047,940	847,939	712,200
무형자산	29,175	21,776	12,387
기타	179,342	200,886	142,363
자산총계	4,046,796	3,493,282	2,642,726
[유동부채]	1,564,814	1,683,734	920,138
[비유동부채]	501,851	177,205	226,475
부채총계	2,066,666	1,860,939	1,146,614
[지배기업소유주지분]	1,951,324	1,601,618	1,473,204
자본금	195,993	186,447	186,447
기타불입자본	1,356,603	984,188	984,544
기타자본구성요소	(6,913)	(38,689)	(82,953)
이익잉여금(결손금)	405,642	469,672	385,165
[비지배지분]	28,806	30,724	22,909
자본총계	1,980,130	1,632,343	1,496,112
	2026년 01월~09월	2025년 01월~12월	2024년 01월~12월
매출액	3,458,438	3,636,018	3,291,299
영업이익	152,126	128,613	115,170
연결총당기순이익	(61,319)	89,877	74,190
지배기업소유주지분	(62,752)	84,221	70,445
비지배지분	1,433	5,657	3,745
연결총포괄손익	(32,164)	136,587	83,231
지배기업 소유주지분	(32,255)	128,771	77,106
비지배지분	90	7,816	6,125
기본주당순이익(원)	(329)	453	409

연결에 포함된 회사수	13개	13개	11개

※ 상기 요약연결재무정보는 한국채택국제회계기준에 따라 작성되었습니다.

2. 요약재무정보

(단위 : 백만원)

구 분	제72기 3분기	제71기	제70기
	2026년 09월말	2025년 12월말	2024년 12월말
[유동자산]	2,451,792	2,128,434	1,530,984
현금및현금성자산	489,298	343,930	251,194
매출채권	600,737	576,091	442,157
기타금융자산	111,597	90,866	24,122
재고자산	1,005,241	710,534	442,837
기타	244,919	407,013	370,674
[비유동자산]	1,281,928	1,101,855	905,624
종속기업・관계기업・공동기업투자	53,169	53,169	42,920
유형자산	1,038,098	845,862	717,179
무형자산	25,113	17,692	12,370
기타	165,548	185,132	133,155
자산총계	3,733,720	3,230,289	2,436,609
[유동부채]	1,354,486	1,493,360	772,456
[비유동부채]	479,781	172,334	220,618
부채총계	1,834,267	1,665,694	993,074
자본금	195,993	186,447	186,447
기타불입자본	1,516,381	1,143,965	1,144,298
기타자본구성요소	(9,119)	(48,464)	(93,312)
이익잉여금(결손금)	196,199	282,647	206,101
자본총계	1,899,453	1,564,595	1,443,535
종속・관계・공동기업투자주식의 평가방법	원가법		
	2026년 01월~09월	2025년 01월~12월	2024년 01월~12월
매출액	3,012,261	3,118,223	3,023,292
영업이익	114,503	106,943	87,131
당기순이익	(85,170)	76,259	55,483
총포괄손익	(47,103)	121,394	50,917
기본주당순이익(단위 : 원)	(447)	410	322

※ 상기 요약재무정보는 한국채택국제회계기준에 따라 작성되었습니다.

2. 연결재무제표

2-1. 연결 재무상태표

연결 재무상태표

제 72 기 3분기말 2026.09.30 현재

제 71 기말 2025.12.31 현재

(단위 : 원)

	제 72 기 3분기말	제 71 기말
자산		
유동 자산	2,790,338,320,825	2,422,681,174,185
현금및현금성자산	539,103,125,365	438,856,642,626
단기금융상품	125,846,805,367	245,247,440,000
유동당기손익-공정가치측정금융자산	0	20,116,176,270
유동 매출채권	674,984,722,797	613,709,449,015
단기대여금	363,912,920	369,367,010
기타 유동 금융자산	112,809,330,028	91,646,009,999
유동 재고자산	1,176,146,803,035	856,263,743,808
당기 법인세자산	1,477,793,226	3,397,275,378
기타 유동 자산	159,605,828,087	153,075,070,079
비유동 자산	1,256,457,229,412	1,070,601,011,224
비유동당기손익-공정가치측정금융자산	22,313,230,743	20,738,465,189
비유동상각후원가측정금융자산	3,230,640,000	3,230,640,000
기타포괄손익-공정가치측정금융자산	8,859,996	8,860,142
지분법적용 투자지분	3,209,988,473	3,768,443,955
비유동 매출채권	7,308,376,469	8,200,725,052
장기대여금	283,756,333	279,673,021
기타 비유동 금융자산	17,257,841,053	25,903,530,107
사용권자산을 포함하는 유형자산	1,047,940,072,388	847,939,425,871
무형자산	29,175,351,809	21,775,644,575
투자부동산	320,656,655	283,267,100
비유동 순확정급여자산	2,786,521,800	5,230,900,083
이연법인세자산	112,851,941,572	120,689,175,663
기타 비유동 자산	9,769,992,121	12,552,260,466
자산총계	4,046,795,550,237	3,493,282,185,409
부채		
유동 부채	1,564,814,331,034	1,683,734,347,194
유동 매입채무	317,316,329,163	451,683,160,868
유동성 금융기관 차입금(사채 제외)	732,987,568,439	459,544,840,696
비유동차입금의 유동성 대체 부분	109,894,290,707	210,000,000,000
유동성전환사채	0	81,526,788,033
기타 유동 금융부채	84,025,398,093	227,309,103,483

당기 법인세부채	3,805,459,999	4,575,280,910
유동 충당부채	22,545,410,674	18,788,804,702
기타 유동 부채	294,239,873,959	230,306,368,502
비유동 부채	501,851,173,956	177,205,047,677
장기차입금(사채 포함)	485,922,755,347	154,535,194,001
기타 비유동 금융부채	5,267,064,577	6,781,981,976
순확정급여부채	366,414,529	444,393,730
기타 비유동 부채	8,581,286,671	8,422,448,045
비유동 충당부채	530,015,619	6,047,274,920
이연법인세부채	1,183,637,213	973,755,005
부채총계	2,066,665,504,990	1,860,939,394,871
자본		
지배기업의 소유주에게 귀속되는 자본	1,951,324,407,338	1,601,618,322,696
자본금	195,992,596,000	186,447,300,000
기타불입자본	1,356,603,340,089	984,188,012,404
기타포괄손익누계액	(6,913,110,954)	(38,688,928,941)
이익잉여금(결손금)	405,641,582,203	469,671,939,233
비지배지분	28,805,637,909	30,724,467,842
자본총계	1,980,130,045,247	1,632,342,790,538
자본과부채총계	4,046,795,550,237	3,493,282,185,409

2-2. 연결 포괄손익계산서

연결 포괄손익계산서

제 72 기 3분기 2026.01.01 부터 2026.09.30 까지

제 71 기 3분기 2025.01.01 부터 2025.09.30 까지

(단위 : 원)

	제 72 기 3분기		제 71 기 3분기	
	3개월	누적	3개월	누적
수익	1,176,409,636,239	3,458,438,386,092	854,974,427,732	2,626,786,411,898
매출원가	1,103,348,750,106	3,176,092,590,074	788,281,474,106	2,438,142,170,375
매출총이익	73,060,886,133	282,345,796,018	66,692,953,626	188,644,241,523
판매비와관리비	42,188,473,034	130,219,889,509	37,161,428,212	103,444,657,926
영업이익	30,872,413,099	152,125,906,509	29,531,525,414	85,199,583,597
영업외손익	10,003,812,653	(199,864,925,380)	14,209,102,705	(30,236,943,881)
기타이익	4,394,348,393	68,232,158,722	10,391,538,828	48,081,706,161
기타손실	47,502,650,510	103,715,808,359	(3,260,990,008)	31,195,992,250
금융수익	63,000,681,701	91,133,995,672	18,184,679,150	59,965,992,825
금융원가	9,830,933,925	255,031,491,716	17,436,268,836	106,547,180,550
지분법 적용대상인 관계기업의 분기순손실에 대한 지분	57,633,006	483,779,699	191,836,445	541,470,067

법인세차감전순손익	40,876,225,752	(47,739,018,871)	43,740,628,119	54,962,639,716
법인세비용	7,171,912,274	13,580,370,925	2,663,085,013	7,543,291,117
분기순손익	33,704,313,478	(61,319,389,796)	41,077,543,106	47,419,348,599
기타포괄손익	32,593,026,365	29,154,909,884	3,682,618,657	5,656,538,397
분기손익으로 재분류되지 않는 세후기타포괄손익의 구성요소	(212,085,727)	(1,277,953,496)	(75,092,715)	(137,373,252)
확정급여제도의 재측정손익(세후기타포괄손익)	(212,085,727)	(1,277,953,496)	(75,092,715)	(137,373,252)
분기손익으로 재분류되는 세후기타포괄손익의 구성요소	32,805,112,092	30,432,863,380	3,757,711,372	5,793,911,649
기타포괄손익-공정가치측정금융자산평가손익	0	0	0	(951,011)
분기손익으로 재분류되는 지분법 적용대상 관계기업과 공동기업의 세후기타포괄손익에 대한 지분	(147,191,532)	(74,675,783)	69,691,752	(96,804,779)
세후 기타포괄손익, 해외사업장환산 외환차이	(22,288,524,351)	(8,837,470,697)	5,605,870,425	(4,102,445,362)
세후기타포괄손익, 파생상품평가손익	55,240,827,975	39,345,009,860	(1,917,850,805)	9,994,112,801
총포괄손익	66,297,339,843	(32,164,479,912)	44,760,161,763	53,075,886,996
분기순이익의 귀속				
지배기업의 소유주에게 귀속되는 분기순손익	33,044,021,708	(62,752,403,534)	39,579,468,359	43,414,917,249
비지배지분에 귀속되는 분기순이익	660,291,770	1,433,013,738	1,498,074,747	4,004,431,350
포괄손익의 귀속				
포괄손익, 지배기업의 소유주에게 귀속되는 지분	69,575,410,172	(32,254,539,043)	41,815,724,618	48,473,842,367
포괄손익, 비지배지분	(3,278,070,329)	90,059,131	2,944,437,145	4,602,044,629
주당손익				
기본주당순손익 (단위 : 원)	169	(329)	213	234
희석주당순손익 (단위 : 원)	169	(329)	213	234

2-3. 연결 자본변동표

연결 자본변동표

제 72 기 3분기 2026.01.01 부터 2026.09.30 까지

(단위 : 원)

	자본의 구성요소						
	지배기업의 소유주에게 귀속되는 지분					비지배지분	자본의 구성요소
	자본금	기타불입자본	기타포괄손익누계액	이익잉여금	지배기업의 소유주에게 귀속되는 지분 합계		
2025.01.01 (기초자본)	186,447,300,000	984,544,364,052	(82,953,249,688)	385,165,157,534	1,473,203,571,898	22,908,900,260	1,496,112,472,158
분기순손익	0	0	0	43,414,917,249	43,414,917,249	4,004,431,350	47,419,348,599
기타포괄손익	0	0	5,196,298,370	(137,373,252)	5,058,925,118	597,613,279	5,656,538,397
확정급여제도의 재측정손익(세후기타포괄손익)	0	0	0	(137,373,252)	(137,373,252)	0	(137,373,252)
세후기타포괄손익, 파생상품평가손익	0	0	9,994,112,801	0	9,994,112,801	0	9,994,112,801
지분법을 사용하여 회계처리하는 관계기업과 공동기업의 기타포괄손익에 대한 지분, 세후	0	0	(96,804,779)	0	(96,804,779)	0	(96,804,779)
세후 기타포괄손익, 해외사업장환산 외환차이	0	0	(4,700,058,641)	0	(4,700,058,641)	597,613,279	(4,102,445,362)
세후기타포괄손익, 기타포괄손익-공정가치로 측정되는 금융자산	0	0	(951,011)	0	(951,011)	0	(951,011)
소유주와의 거래를 통한 증가(감소), 자본	0	(101,135,589)	0	0	(101,135,589)	0	(101,135,589)
주식기준보상거래를 통한 증가(감소), 지분	0	(580,876,380)	0	0	(580,876,380)	0	(580,876,380)
자기주식의 처분	0	96,974,041	0	0	96,974,041	0	96,974,041
자기주식처분이익	0	382,766,750	0	0	382,766,750	0	382,766,750
재무활동으로 분류된 배당금 지급	0	0	0	0	0	0	0
지분의 발행	0	0	0	0	0	0	0
2025.09.30 (기말자본)	186,447,300,000	984,443,228,463	(77,756,951,318)	428,442,701,531	1,521,576,278,676	27,510,944,889	1,549,087,223,565
2026.01.01 (기초자본)	186,447,300,000	984,188,012,404	(38,688,928,941)	469,671,939,233	1,601,618,322,696	30,724,467,842	1,632,342,790,538
분기순손익	0	0	0	(62,752,403,534)	(62,752,403,534)	1,433,013,738	(61,319,389,796)
기타포괄손익	0	0	31,775,817,987	(1,277,953,496)	30,497,864,491	(1,342,954,607)	29,154,909,884
확정급여제도의 재측정손익(세후기타포괄손익)	0	0	0	(1,277,953,496)	(1,277,953,496)	0	(1,277,953,496)
세후기타포괄손익, 파생상품평가손익	0	0	39,345,009,860	0	39,345,009,860	0	39,345,009,860
지분법을 사용하여 회계처리하는 관계기업과 공동기업의 기타포괄손익에 대한 지분, 세후	0	0	(74,675,783)	0	(74,675,783)	0	(74,675,783)
세후 기타포괄손익, 해외사업장환산 외환차이	0	0	(7,494,516,090)	0	(7,494,516,090)	(1,342,954,607)	(8,837,470,697)
세후기타포괄손익, 기타포괄손익-공정가치로 측정되는 금융자산	0	0	0	0	0	0	0
소유주와의 거래를 통한 증가(감소), 자본	9,545,296,000	372,415,327,685	0	0	381,960,623,685	(2,008,889,064)	379,951,734,621
주식기준보상거래를 통한 증가(감소), 지분	0	0	0	0	0	0	0

자기주식의 처분	0	0	0	0	0	0	0
자기주식처분이익	0	0	0	0	0	0	0
재무활동으로 분류된 배당금 지급	0	0	0	0	0	(2,008,889,064)	(2,008,889,064)
지분의 발행	9,545,296,000	372,415,327,685	0	0	381,960,623,685	0	381,960,623,685
2026.09.30 (기말자본)	195,992,596,000	1,356,603,340,089	(6,913,110,954)	405,641,582,203	1,951,324,407,338	28,805,637,909	1,980,130,045,247

2-4. 연결 현금흐름표

연결 현금흐름표

제 72 기 3분기 2026.01.01 부터 2026.09.30 까지

제 71 기 3분기 2025.01.01 부터 2025.09.30 까지

(단위 : 원)

	제 72 기 3분기	제 71 기 3분기
영업활동현금흐름	(314,568,052,964)	(217,012,488,495)
분기순손익	(61,319,389,796)	47,419,348,599
분기순손익조정을 위한 가감	236,896,939,778	76,612,158,391
영업활동으로 인한 자산 부채의 변동	(458,257,078,213)	(327,692,840,112)
영업활동으로 분류된 이자수취	10,686,524,117	15,189,585,655
영업활동으로 분류된 이자지급	(32,652,986,230)	(20,038,933,887)
영업활동으로 분류된 배당금 수취	49,460,908	159,500
영업활동으로 분류된 법인세납부	(9,971,523,528)	(8,501,966,641)
투자활동현금흐름	(121,287,631,274)	(132,007,898,470)
대여금의 감소	255,409,181	927,079,161
당기손익인식금융자산의 처분	20,491,779,067	0
금융자산의 감소	118,085,700,086	25,970,160,000
기타금융자산의 감소	657,409,561	348,276,865
유형자산의 처분으로 인한 현금유입	243,671,221	1,058,680,092
투자활동으로 분류된 정부보조금	24,837,699,091	74,682,864
대여금의 증가	(780,479,050)	(832,466,975)
당기손익-공정가치 측정 금융자산의 취득	(1,867,070,553)	(15,000,000,000)
상각후원가 측정 금융자산의 취득	0	(322,710,000)
기타금융자산의 취득	(402,665,859)	(11,703,468,242)
투자활동으로 분류된 유형자산의 취득	(274,837,377,824)	(128,115,445,967)
투자활동으로 분류된 무형자산의 취득	(7,971,706,195)	(2,674,438,529)
종속기업에 대한 투자자산의 취득	0	(1,930,050,000)
연결대상범위의 변동	0	191,802,261
재무활동현금흐름	544,106,980,837	369,803,900,123
단기차입금의 증가	1,193,602,677,563	569,709,381,381
장기차입금의 증가	203,498,899,374	0
사채의 증가	48,770,378,400	154,482,668,400

임대보증금의 증가	10,000,000	165,702,484
단기차입금의 상환	(873,568,662,995)	(329,613,378,876)
유동성장기부채의 상환	(20,000,000,000)	(20,475,000,000)
임대보증금의 감소	0	(23,841,204)
기타금융부채의 감소	(6,093,860,605)	(4,441,632,062)
주식발행비	(108,188,546)	0
배당금의 지급	(2,004,262,354)	0
해외사업장환산의 증가	(2,258,735,075)	2,668,240,394
환율변동효과 반영전 현금및현금성자산의 순증가(감소)	105,992,561,524	23,451,753,552
기초현금및현금성자산	438,856,642,626	333,476,915,567
현금및현금성자산에 대한 환율변동효과	(5,746,078,785)	(1,226,355,394)
기말현금및현금성자산	539,103,125,365	355,702,313,725

3. 연결재무제표 주석

1. 일반사항 (연결)

1.1 지배기업의 개요

대한전선 주식회사와 그 종속기업(이하 "연결실체")의 지배기업인 대한전선 주식회 사(이하 "지배기업")는 1941년에 세워진 대한민국 최초의 조선전선으로부터 시작하여 1955년 2월 21일에 대한전선 주식회사로 설립등기를 하였으며, 각종 전선・전선소재・적산계기의 생산, 판매 및 전기공사업 등을 주요 사업으로 영위하고 있습니다.지배기업의 본사는 경기도 안양시에 위치하고 있으며, 충청남도 당진시에 제조시설을 보유하고 있습니다. 지배기업은 1968년 12월 유가증권시장에 주식을 상장하였으며 주요 주주 현황은 다음과 같습니다.

(단위 : 주)

주주명	당분기말		전기말	
	주식수	지분율(%)	주식수	지분율(%)
주식회사 호반산업	78,220,635	39.91	78,220,635	41.95
국민연금공단	10,663,859	5.44	11,585,270	6.21
자 기 주 식	636,946	0.32	636,946	0.34
기 타	106,471,156	54.33	96,004,449	51.50
합 계	195,992,596	100.00	186,447,300	100.00

1.2 종속기업의 개요

1.2.1 종속기업의 현황은 다음과 같습니다.

<당분기말>

기업명	주요영업활동	소재지	소유지분율		
			지배기업 소유	종속기업 소유	비지배 지분
T.E.USA, Ltd.	전선판매업	미국	100.00	-	-
TCV Co., Ltd.	전선제조 및 판매업	베트남	100.00	-	-
Malesela T.E.C, Ltd.(*)	전선제조 및 판매업	남아프리카공	49.00	-	51.00

		화국			
Velvetsky nine Ltd.	전선제조 및 판매업	남아프리카공화국	-	100.00	-
Saudi-taihan Co., Ltd.	케이블장치 제조 및 판매업	사우디	51.10	-	48.90
Taihan Netherlands B.V.	전선판매업	네덜란드	100.00	-	-
Taihan Electric Australia Pty Ltd.	전선판매업	호주	100.00	-	-
Taihan New Zealand Ltd.	전선판매업	뉴질랜드	100.00	-	-
대한씨앤에스 주식회사	전기공사 및 토목공사업	대한민국	100.00	-	-
TAIHAN ENGINEERING & CONSTRUCTION PTE. LTD.	전기공사 및 토목공사업	싱가폴	100.00	-	-
Bulace Investments Ltd.	부동산투자업	키프로스	100.00	-	-
TAIHAN CANADA LTD.	전선판매업	캐나다	100.00	-	-
대한오션웍스 주식회사	전기공사업	대한민국	100.00	-	-

(*) 소유지분율이 50% 미만이나 약정에 따라 연결실체는 이사회의 과반수를 임명할 수 있으며 주요 운영결정에 대한 승인권한을 보유하고 있어 지배력이 있는 것으로 판단하였습니다.

<전기말> (단위 : %)

기업명	주요영업활동	소재지	소유지분율		
			지배기업 소유	종속기업 소유	비지배지분
T.E.USA, Ltd.	전선판매업	미국	100.00	-	-
TCV Co., Ltd.	전선제조 및 판매업	베트남	100.00	-	-
Malesela T.E.C, Ltd.(*1)	전선제조 및 판매업	남아프리카공화국	49.00	-	51.00
Velvetsky nine Ltd.	전선제조 및 판매업	남아프리카공화국	-	100.00	-
Saudi-taihan Co., Ltd.	케이블장치 제조 및 판매업	사우디	51.10	-	48.90
Taihan Netherlands B.V.	전선판매업	네덜란드	100.00	-	-
Taihan Electric Australia Pty Ltd.	전선판매업	호주	100.00	-	-
Taihan New Zealand Ltd.	전선판매업	뉴질랜드	100.00	-	-
대한씨앤에스 주식회사	전기공사 및 토목공사업	대한민국	100.00	-	-
TAIHAN ENGINEERING & CONSTRUCTION PTE. LTD.	전기공사 및 토목공사업	싱가폴	100.00	-	-
Bulace Investments Ltd.	부동산투자업	키프로스	100.00	-	-
TAIHAN CANADA LTD.(*2)	전선판매업	캐나다	100.00	-	-
대한오션웍스 주식회사(*3)	전기공사업	대한민국	100.00	-	-

(*1) 소유지분율이 50% 미만이나 약정에 따라 연결실체는 이사회의 과반수를 임명할 수 있으며 주요 운영결정에 대한 승인권한을 보유하고 있어 지배력이 있는 것으로판단하였습니다.

(*2) 전기 중 TAIHAN CANADA LTD.를 설립하였습니다.

(*3) 전기 중 오션씨엔아이 주식회사를 인수하였으며, 2025년 10월 20일부로 대한오션웍스 주식회사로 상호명이 변경되었습니다.

1.2.2 요약재무정보

종속기업의 요약재무정보는 다음과 같습니다.

<당분기> (단위:천원)

구분	당분기말			당분기		
	자산	부채	자본	매출액	분기순손익	총포괄손익
T.E.USA, Ltd.	193,307,014	130,720,951	62,586,063	356,777,375	13,465,551	9,680,048
TCV Co., Ltd.	131,765,418	93,207,285	38,558,133	124,462,603	(842,816)	(2,520,364)
Malesela T.E.C, Ltd. (*)	87,995,640	46,338,468	41,657,172	105,513,555	(2,768,646)	(4,510,680)
Saudi-taihan Co., Ltd.	20,961,543	5,184,555	15,776,988	18,557,419	5,818,043	4,888,560
Taihan Netherlands B.V.	88,804,247	84,235,067	4,569,180	55,306,895	1,690,773	1,246,463
Taihan Electric Australia Pty Ltd.	24,226,312	16,110,160	8,116,152	23,005,686	538,363	399,869
Taihan New Zealand Ltd.	309,432	307,864	1,568	98,761	(152,832)	(148,576)
대한씨앤에스 주식회사	2,152,147	581,563	1,570,584	2,470,134	389,224	389,224
TAIHAN ENGINEERING & CONSTRUCTION PTE. LTD.	4,322,255	4,628,071	(305,816)	6,054,738	(584,915)	(555,709)
Bulace Investments Ltd.	21,584	146,599	(125,015)	-	(10,595)	1,290
TAIHAN CANADA LTD.	10,408,806	8,786,829	1,621,977	37,513,086	1,517,161	1,351,719
대한오션웍스 주식회사	7,193,857	2,535,474	4,658,383	7,732,027	(1,063,899)	(1,063,899)

(*) Malesela T.E.C, Ltd.의 재무정보는 종속기업인 Velvetsky nine Ltd.를 포함한 연결재무제표를 기준으로 작성하였습니다.

<전기> (단위:천원)

구분	전기말			전분기		
	자산	부채	자본	매출액	분기순손익	총포괄손익
T.E.USA, Ltd.	220,869,183	167,963,167	52,906,016	244,135,897	6,261,207	4,127,602
TCV Co., Ltd.	100,895,705	59,817,208	41,078,497	104,749,152	1,562,669	(1,747,397)
Malesela T.E.C, Ltd. (*)	75,954,359	29,786,506	46,167,853	103,979,851	2,505,033	4,040,705
Saudi-taihan Co., Ltd.	20,214,829	5,218,243	14,996,586	21,409,427	5,576,410	5,196,902
Taihan Netherlands B.V.	138,937,0	135,614,2	3,322,717	58,240,22	2,721,68	2,855,364

	05	88		4	3	
Taihan Electric Australia Pty Ltd.	15,717,184	8,000,901	7,716,283	19,549,193	(262,280)	(199,970)
Taihan New Zealand Ltd.	255,311	105,167	150,144	343,327	(68,403)	(72,533)
대한씨앤에스 주식회사	1,904,143	722,783	1,181,360	1,787,673	(31,324)	(31,324)
TAIHAN ENGINEERING & CONSTRUCTION PTE. LTD.	6,971,188	6,721,294	249,894	4,585,184	(499,575)	(502,695)
Bulace Investments Ltd.	31,678	157,983	(126,305)	-	(21,966)	(30,649)
TAIHAN CANADA LTD.	282,330	12,071	270,259	-	(949)	3,103
대한오션웍스 주식회사	6,003,155	280,873	5,722,282	313,020	(24,165)	(24,165)

(*) Malesela T.E.C, Ltd.의 재무정보는 종속기업인 Velvetsky nine Ltd.를 포함한 연결재무제표를 기준으로 작성하였습니다.

2. 재무제표 작성기준 및 회계정책의 변경 (연결)

2.1 재무제표 작성기준

연결실체의 중간요약연결재무제표는 '주식회사 등의 외부감사에 관한 법률'에 따라 제정된 한국채택국제회계기준 기업회계기준서 제1034호에 따라 작성되었습니다.

중간요약연결재무제표는 연차재무제표에 기재할 것으로 요구되는 모든 정보 및 주석사항을 포함하고 있지 아니하므로, 2025년 12월 31일로 종료되는 회계기간에 대한 연차재무제표의 정보도 함께 참고하여야 합니다.

2.2 제・개정된 기준서의 적용

중간요약연결재무제표를 작성하기 위하여 채택한 중요한 회계정책은 다음의 2026년1월 1일부터 적용되는 기준서를 제외하고는 2025년 12월 31일로 종료되는 회계기간에 대한 연차재무제표 작성시 채택한 회계정책과 동일합니다. 회계정책의 변경은 연결실체의 2026년 12월 31일로 종료되는 회계연도의 연차재무제표에도 반영될 것입니다.

여러 개정사항과 해석서가 2026년부터 최초 적용되며, 연결실체의 중간요약연결재무제표에 미치는 영향은 없습니다.

2.2.1 기업회계기준서 제1109호 '금융상품' 및 제1107호 '금융상품: 공시' 개정 - 금융상품의 분류 및 측정
기업회계기준서 제1109호 '금융상품' 및 제1107호 '금융상품: 공시' 개정 - 금융상품의 분류 및 측정 개정사항은 다음을 포함합니다.

・결제일에 제거되는 금융부채와 전자지급시스템을 사용하여 결제되는 금융부채를 결제일 전에 제거하기 위한 회계정책 선택(특정 요건이 충족되는 경우)을 도입하는 것을 명확히 함
・ESG 및 유사한 특성이 있는 금융자산의 계약상 현금흐름을 평가하는 방법에 대한 추가적인 지침
・비소구 특성을 구성하는 것이 무엇인지와 계약상 연계된 금융상품의 특징이 무엇인지를 명확히 함
・우발특성이 있는 금융상품에 대한 공시사항과 기타포괄손익-공정가치 측정 지분상품에

대한 추가적인 공시 요구사항을 도입

2.2.2 한국채택국제회계기준 연차개선 Volume 11
기준서간 요구사항의 일관성을 제고하고, 불명확한 부분을 명확히 하여, 이해가능성을 개선하고자 한국채택국제회계기준 연차개선 Volume 11이 발표되었습니다.
・기업회계기준서 제1101호 '한국채택국제회계기준의 최초채택' : K-IFRS 최초 채택 시 위험회피회계 적용
・기업회계기준서 제1107호 '금융상품: 공시' : 제거 손익, 실무적용지침
・기업회계기준서 제1109호 '금융상품' : 리스부채의 제거 회계처리와 거래가격의 정의
・기업회계기준서 제1110호 '연결재무제표' : 사실상의 대리인 결정
・기업회계기준서 제1007호 '현금흐름표' : 원가법

2.2.3 기업회계기준서 제1109호 '금융상품' 및 제1107호 '금융상품: 공시' 개정 - 자연에 의존하는 전력과 관련된 계약
자연에 의존하는 전력과 관련된 계약에 대한 기업회계기준서 제1109호 및 제1107호개정사항이 공표되었으며, 주요 내용은 다음과 같습니다.
・적용범위 내 계약에 대한 '자가 사용(own-use)' 요건의 적용을 명확히 함
・적용범위 내 계약에 대한 현금흐름위험회피 관계의 현금흐름위험회피대상항목 지정 요건을 개정
・투자자가 이러한 계약이 기업의 재무성과 및 현금흐름에 미치는 영향을 이해할 수 있도록 새로운 공시 요건을 추가

2.3 미적용 제・개정 기준서
공표되었으나 아직 시행되지 않아 연결실체가 채택하지 않은 한국채택국제회계기준의 제・개정 내역은 다음과 같습니다. 연결실체는 공표되었으나 시행되지 않은 기준서, 해석서, 개정사항을 조기적용한 바 없습니다.

2.3.1 기업회계기준서 제1118호 '재무제표 표시와 공시' 제정
기업회계기준서 제1118호 '재무제표 표시와 공시'는 재무제표의 구조와 내용을 개선하여 정보이용자들에게 보다 유용한 정보를 제공하기 위해 제정되었으며, 제정사항은 다음을 포함합니다.

・손익계산서 내 중간합계 신설: 영업손익, 투자손익, 재무손익을 명확히 구분하기 위해 '영업손익' 및 '재무손익및법인세비용 차감전 순이익' 등 필수 중간합계를 도입・영업손익 범주 명문화: 영업손익을 수익에서 매출원가 및 판매비와관리비를 차감한 결과가 아닌, 투자·재무범주에 속하지 않는 모든 수익과 비용으로 정의
・경영진성과측정치(MPM) 공시: 재무제표 본문 외에 경영진이 공식적으로 사용하는 성과지표를 주석으로 공시하고 재무제표상 합계와의 조정 내역 제공
・비용의 분류 및 통합: 성격별 또는 기능별로 비용을 분류하는 원칙을 명확히 하고, 성격별 정보를 주석으로 추가 제공하도록 요구

이 제정사항은 2027년 1월 1일 이후 최초로 시작되는 회계연도부터 적용됩니다. 조기 적용이 허용되며 그 사실은 공시되어야 합니다. 연결실체는 현재 이 제정사항이 재무제표에 미칠 영향을 검토 중에 있으며 조기 적용하지 않을 계획입니다.

2.3.2 기업회계기준서 제1016호 '유형자산' 개정
기업회계기준서 제1016호 '유형자산' 개정사항은 다음을 포함합니다.
・보고기간말 원가법을 적용하는 '토지'의 「부동산 가격공시에 관한 법률」에 따른 공시지가를 공시해야 함
・공시지가는 기업회계기준서 제1113호 '공정가치 측정'을 적용하여 측정한 것은 아니라는 사실도 공시해야 함.

이 개정사항은 2026년 12월 31일 이후 최초로 종료하는 회계연도부터 적용되며, 연결실체는 현재 이 개정사항이 재무제표에 미칠 영향을 검토 중에 있습니다.

3. 금융상품의 범주 (연결)

금융자산의 범주별 공시

당분기말 (단위 : 천원)

	당기손익인식금융자산	상각후원가로 측정하는 금융자산, 범주	공정가치평가를 기타포괄손익으로 인식하는 금융자산	금융자산의 범주 합계
현금및현금성자산	0	539,103,125	0	539,103,125
장단기금융상품	0	125,846,805	0	125,846,805
매출채권	0	682,293,099	0	682,293,099
대여금	0	647,669	0	647,669
기타금융자산	77,692,903	52,374,268	0	130,067,171
지분상품 및 채무상품	22,313,231	3,230,640	8,860	25,552,731
총 금융자산	100,006,134	1,403,495,606	8,860	1,503,510,600

전기말 (단위 : 천원)

	당기손익인식금융자산	상각후원가로 측정하는 금융자산, 범주	공정가치평가를 기타포괄손익으로 인식하는 금융자산	금융자산의 범주 합계
현금및현금성자산	0	438,856,643	0	438,856,643
장단기금융상품	0	245,247,440	0	245,247,440
매출채권	0	621,910,174	0	621,910,174
대여금	0	649,040	0	649,040
기타금융자산	75,231,378	42,318,162	0	117,549,540
지분상품 및 채무상품	40,854,641	3,230,640	8,860	44,094,141
총 금융자산	116,086,019	1,352,212,099	8,860	1,468,306,978

금융부채의 범주별 공시

당분기말 (단위 : 천원)

	당기손익인식금융부채	금융보증부채	상각후원가로 측정하는 금융부채	금융부채의 범주 합계
매입채무	0	0	317,316,329	317,316,329
금융기관 차입금	0	0	1,328,804,614	1,328,804,614
전환사채	0	0	0	0
기타금융부채	14,771,215	31,678	74,489,570	89,292,463
총 금융부채	14,771,215	31,678	1,720,610,513	1,735,413,406

전기말 (단위 : 천원)

	당기손익인식금융부채	금융보증부채	상각후원가로 측정하는 금융부채	금융부채의 범주 합계
매입채무	0	0	451,683,161	451,683,161
금융기관 차입금	0	0	824,080,035	824,080,035
전환사채	0	0	81,526,788	81,526,788
기타금융부채	148,770,964	81,524	85,238,597	234,091,085
총 금융부채	148,770,964	81,524	1,442,528,581	1,591,381,069

4. 공정가치 (연결)

금융자산의 공정가치 및 장부금액

당분기말 (단위 : 천원)

	현금및현금성자산	장단기금융상품	지분상품 및 채무상품	매출채권	대여금	파생상품자산	기타금융자산
금융자산	539,103,125	125,846,805	25,552,731	682,293,099	647,669	77,692,903	52,374,268
금융자산, 공정가치			25,552,731			77,692,903	

전기말 (단위 : 천원)

	현금및현금성자산	장단기금융상품	지분상품 및 채무상품	매출채권	대여금	파생상품자산	기타금융자산
금융자산	438,856,643	245,247,440	44,094,141	621,910,174	649,040	75,231,378	42,318,162
금융자산, 공정가치			44,094,141			75,231,378	

금융자산, 공정가치 : 장부금액이 공정가치의 합리적인 근사치이므로 공정가치 공시에서 제외하였습니다.

금융부채의 공정가치 및 장부금액

당분기말 (단위 : 천원)

	매입채무	차입금	전환사채	파생상품 금융부채	기타금융부채
금융부채	317,316,329	1,328,804,614	0	14,771,215	74,521,248
금융부채, 공정가치				14,771,215	

전기말 (단위 : 천원)

	매입채무	차입금	전환사채	파생상품 금융부채	기타금융부채

금융부채	451,683,161	824,080,035	81,526,788	148,770,964	85,320,121
금융부채, 공정가치			101,740,513	148,770,964	

금융부채, 공정가치 : 장부금액이 공정가치의 합리적인 근사치이므로 공정가치 공시에서 제외하였습니다.

연결실체는 공정가치로 측정되는 자산·부채를 공정가치 측정에 사용된 투입변수에 따라 다음과 같은 공정가치 서열체계로 분류하였습니다.

수준 1 : 활성시장에서 공시되는 가격을 공정가치로 측정하는 자산·부채의 경우 동 자산·부채의 공정가치는 수준 1로 분류됩니다.

수준 2 : 가치평가기법을 사용하여 자산·부채의 공정가치를 측정하는 경우, 모든 유의적인 투입변수가 시장에서 관측한 정보에 해당하면 자산·부채의 공정가치는 수준 2로 분류됩니다.

수준 3 : 가치평가기법을 사용하여 자산·부채의 공정가치를 측정하는 경우, 하나 이상의 유의적인 투입변수가 시장에서 관측불가능한 정보에 해당하면 동 금융상품의 공정가치는 수준 3으로 분류됩니다.

연결실체는 계속적으로 공정가치로 인식하는 금융상품에 대해 매 보고기간말 분류를 재평가(측정치 전체에 유의적인 투입변수 중 가장 낮은 수준에 근거함)하여 수준간의 이동이 있는지를 판단하고 있습니다. 당분기 및 전분기 중 공정가치 서열체계의 수준 사이의 유의적인 이동은 없었습니다.

자산의 공정가치측정에 대한 공시

당분기말 (단위 : 천원)

	측정												
	공정가치												
	자산의 분류												자산의 분류 합계
	파생상품 외의 당기손익-공정가치측정 금융자산				기타포괄손익-공정가치 지정 지분상품투자				파생상품자산				
	공정가치 서열체계의 수준			공정가치 서열체계의 수준 합계	공정가치 서열체계의 수준			공정가치 서열체계의 수준 합계	공정가치 서열체계의 수준			공정가치 서열체계의 수준 합계	
	공정가치 서열체계 수준 1	공정가치 서열체계 수준 2	공정가치 서열체계 수준 3		공정가치 서열체계 수준 1	공정가치 서열체계 수준 2	공정가치 서열체계 수준 3		공정가치 서열체계 수준 1	공정가치 서열체계 수준 2	공정가치 서열체계 수준 3		
금융자산, 공정가치	0	0	22,313,231	22,313,231	0	0	8,860	8,860	0	77,692,903	0	77,692,903	100,014,994

전기말 (단위 : 천원)

	측정												
	공정가치												
	자산의 분류												자산의 분류 합계
	파생상품 외의 당기손익-공정가치측정 금융자산				기타포괄손익-공정가치 지정 지분상품투자				파생상품자산				
	공정가치 서열체계의 수준			공정가치 서열체계의 수준 합계	공정가치 서열체계의 수준			공정가치 서열체계의 수준 합계	공정가치 서열체계의 수준			공정가치 서열체계의 수준 합계	
	공정가치 서열체계 수준 1	공정가치 서열체계 수준 2	공정가치 서열체계 수준 3		공정가치 서열체계 수준 1	공정가치 서열체계 수준 2	공정가치 서열체계 수준 3		공정가치 서열체계 수준 1	공정가치 서열체계 수준 2	공정가치 서열체계 수준 3		
금융자산, 공정가치	0	20,116,176	20,738,465	40,854,641	0	0	8,860	8,860	0	75,231,378	0	75,231,378	116,094,879

부채의 공정가치측정에 대한 공시

당분기말 (단위 : 천원)

	측정

	공정가치				
	부채의 분류				부채의 분류 합계
	파생상품 금융부채				
	공정가치 서열체계의 수준			공정가치 서열체계의 수준 합계	
	공정가치 서열체계 수준 1	공정가치 서열체계 수준 2	공정가치 서열체계 수준 3		
금융부채, 공정가치	0	14,771,215	0	14,771,215	14,771,215

전기말 (단위 : 천원)

	측정				
	공정가치				
	부채의 분류				부채의 분류 합계
	파생상품 금융부채				
	공정가치 서열체계의 수준			공정가치 서열체계의 수준 합계	
	공정가치 서열체계 수준 1	공정가치 서열체계 수준 2	공정가치 서열체계 수준 3		
금융부채, 공정가치	0	23,419,787	125,351,177	148,770,964	148,770,964

연결실체의 수준 3으로 분류된 금융상품과 관련한 관측불가능한 투입변수의 변동에 따른 금융상품의 가치변동은 중요하지 않습니다.

5. 매출채권, 대여금 및 기타금융자산 (연결)

연체되거나 손상된 매출채권 및 기타채권에 대한 공시

당분기말 (단위 : 천원)

	총장부금액	손상차손누계액	장부금액 합계
유동 매출채권	699,778,904	(24,794,181)	674,984,723
비유동 매출채권	7,308,376	0	7,308,376
단기대여금	123,322,579	(122,958,666)	363,913
장기대여금	19,292,304	(19,008,548)	283,756
단기미수금	35,992,820	(3,258,644)	32,734,176
단기미수수익	5,202,294	(3,366,483)	1,835,811
유동파생상품자산	77,692,903	0	77,692,903
단기보증금	546,440	0	546,440
장기미수금	2,500,000	(316,000)	2,184,000
장기보증금	15,073,841	0	15,073,841

전기말 (단위 : 천원)

	총장부금액	손상차손누계액	장부금액 합계
유동 매출채권	637,431,896	(23,722,447)	613,709,449
비유동 매출채권	8,200,725	0	8,200,725
단기대여금	123,328,033	(122,958,666)	369,367
장기대여금	19,279,673	(19,000,000)	279,673

단기미수금	16,952,260	(3,258,644)	13,693,616
단기미수수익	5,373,485	(3,366,484)	2,007,001
유동파생상품자산	75,231,378	0	75,231,378
단기보증금	714,015	0	714,015
장기미수금	10,716,338	(316,000)	10,400,338
장기보증금	15,503,192	0	15,503,192

연체되거나 손상된 금융자산에 대한 합계 공시

당분기말 (단위 : 천원)

	총장부금액	손상차손누계액	장부금액 합계
매출채권	707,087,280	(24,794,181)	682,293,099
장단기대여금	142,614,883	(141,967,214)	647,669
기타 유동 금융자산	119,434,457	(6,625,127)	112,809,330
기타 비유동 금융자산	17,573,841	(316,000)	17,257,841
매출채권 및 기타금융자산	986,710,461	(173,702,522)	813,007,939

전기말 (단위 : 천원)

	총장부금액	손상차손누계액	장부금액 합계
매출채권	645,632,621	(23,722,447)	621,910,174
장단기대여금	142,607,706	(141,958,666)	649,040
기타 유동 금융자산	98,271,138	(6,625,128)	91,646,010
기타 비유동 금융자산	26,219,530	(316,000)	25,903,530
매출채권 및 기타금융자산	912,730,995	(172,622,241)	740,108,754

연결실체는 원재료 가격변동위험 및 환율변동위험을 회피할 목적으로 금융기관과 파생상품계약을 체결하고 있습니다. 파생상품의 내용은 다음과 같습니다. 기타포괄손익은 법인세효과가 반영되지 않은 금액입니다.

파생상품의 내용

당분기 (단위 : 천원)

	파생상품 목적의 지정						파생상품 목적의 지정 합계
	매매 목적	현금흐름위험회피				공정가치위험회피	
	통화선도(매매목적위험회피)	통화선도(현금흐름위험회피)	동선물	납선물	알루미늄선물	동선물	
매도잔액, 기초통화금액 GBP [GBP, 일]	23,700,000	25,319,890	0	0	0	0	
매도잔액, 기초통화금액 SGD [SGD, 일]	115,850,000	72,760,796	0	0	0	0	

매도잔액, 기초통화금액 USD [USD, 일]	15,000,000	15,835,890	39,668,870	0	0	194,044,552	
매도잔액, 기초통화금액 EUR [EUR, 일]	34,854,909	71,035,674	0	0	0	0	
매도잔액	49,872,000	0	0	0	0	0	
매입잔액	187,317,551	271,957,576	0	0	0	0	
매입잔액, 기초통화금액 USD [USD, 일]	0	0	536,635,039	4,352,503	22,005,014	0	
파생상품 금융자산	5,683,549	17,386,711	53,582,001	0	544,421	496,221	77,692,903
파생상품 금융부채	2,056,047	604,369	3,062,846	221,918	1,787,657	7,038,378	14,771,215
당기손익으로 분류되는 파생상품 관련손익	3,720,394	(20,490)	(12,895,175)	0	0	(6,542,157)	(15,737,428)
기타포괄손익으로 분류되는 파생상품관련손익	0	9,442,735	33,161,913	76,370	(2,293,229)	0	40,387,789

전분기 (단위 : 천원)

	파생상품 목적의 지정						파생상품 목적의 지정 합계
	매매 목적	현금흐름위험회피				공정가치위험회피	
	통화선도(매매목적위험회피)	통화선도(현금흐름위험회피)	동선물	납선물	알루미늄선물	동선물	
매도잔액, 기초통화금액 GBP [GBP, 일]	26,100,000	0	0	0	0	0	
매도잔액, 기초통화금액 SGD [SGD, 일]	19,350,000	245,382,751	0	0	0	0	
매도잔액, 기초통화금액 USD [USD, 일]	0	0	17,164,610	0	23,212	37,490,647	
매도잔액, 기초통화금액 EUR [EUR, 일]	30,049,152	13,269,860	0	0	0	0	
매도잔액	0	0	0	0	0	0	
매입잔액	117,149,858	280,964,362	0	0	0	0	
매입잔액, 기초통화금액 USD [USD, 일]	0	0	279,868,244	8,178,176	9,239,460	0	
파생상품 금융자산	0	29,598	16,899,395	5,171	217,090	128,501	17,279,755
파생상품 금융부채	2,324,072	8,985,999	1,028,890	30,949	88,331	649,674	13,107,915

당기손익으로 분류되는 파생상품 관련손익	(4,527,510)	0	20,188,463	0	2,387	(521,173)	15,142,167
기타포괄손익으로 분류되는 파생상품관련손익	0	(8,956,401)	24,101,843	355,834	601,869	0	16,103,145

당분기

현금흐름위험회피(동선물) 매도잔액: USD 39,668,870(2,765 ton)

공정가치위험회피(동선물) 매도잔액: USD 194,044,552(13,770 ton)

현금흐름위험회피(동선물) 매입잔액: USD 536,635,039(39,761 ton)

현금흐름위험회피(납선물) 매입잔액: USD 4,352,503(2,152 ton)

현금흐름위험회피(알루미늄선물) 매입잔액: USD 22,005,014(6,743 ton)

매매목적(통화선도) 매입잔액 187,317,551천원은 36,576,278, 67,920,000, 21,622,500, 13,654,773, 47,544,000천원으로 구성되어 있습니다.

현금흐름위험회피(통화선도) 매입잔액 271,957,576천원은 50,647,376, 77,896,158, 23,978,705, 119,435,337천원으로 구성되어 있습니다.

전분기

현금흐름위험회피(동선물) 매도잔액: USD 17,164,610(1,725 ton)

현금흐름위험회피(알루미늄선물) 매도잔액: USD 23,212(9 ton)

공정가치위험회피(동선물) 매도잔액: USD 37,490,647(3,687 ton)

현금흐름위험회피(동선물) 매입잔액: USD 279,868,244(28,381 ton)

현금흐름위험회피(납선물) 매입잔액: USD 8,178,176(3,980 ton)

현금흐름위험회피(알루미늄선물) 매입잔액: USD 9,239,460(3,469 ton)

매매목적(통화선도) 매입잔액 117,149,858천원은 47,784,465, 20,700,630, 48,664,763천원으로 구성되어 있습니다.

현금흐름위험회피(통화선도) 매입잔액 280,964,362천원은 260,306,600, 20,657,762천원으로 구성되어 있습니다.

확정계약의 내역

당분기말 (단위 : 천원)

	공시금액
유동확정계약자산	6,330,310
유동확정계약부채	276,096
비유동확정계약자산	0
비유동확정계약부채	0

전기말 (단위 : 천원)

	공시금액
유동확정계약자산	8,987,500
유동확정계약부채	11,479
비유동확정계약자산	0
비유동확정계약부채	0

6. 지분상품 및 채무상품 (연결)

지분상품 및 채무상품에 대한 장부금액 공시

당분기말 (단위 : 천원)

		당기손익인식금융자산	공정가치평가를 기타포괄손익으로 인식하는 금융자산	상각후원가로 측정하는 금융자산, 범주	금융자산의 범주 합계
보유하고 있는 지분상품투자					
보유하고 있는 지분상품투자	유동지분상품	0	0	0	0
	비유동지분상품	17,890,895	8,858	0	17,899,753
보유하고 있는 채무상품투자					
보유하고 있는 채무상품투자	유동채무상품	0	0	0	0
	비유동채무상품	4,422,336	2	3,230,640	7,652,978
보유하고 있는 지분 및 채무상품투자					
보유하고 있는 지분 및 채무상품투자	유동 지분 및 채무상품	0	0	0	0
	비유동 지분 및 채무상품	22,313,231	8,860	3,230,640	25,552,731

전기말 (단위 : 천원)

		당기손익인식금융자산	공정가치평가를 기타포괄손익으로 인식하는 금융자산	상각후원가로 측정하는 금융자산, 범주	금융자산의 범주 합계
보유하고 있는 지분상품투자					
보유하고 있는 지분상품투자	유동지분상품	0	0	0	0
	비유동지분상품	17,889,941	8,858	0	17,898,799
보유하고 있는 채무상품투자					
보유하고 있는 채무상품투자	유동채무상품	20,116,176	0	0	20,116,176
	비유동채무상품	2,848,524	2	3,230,640	6,079,166
보유하고 있는 지분 및 채무상품투자					

보유하고 있는 지분 및 채무상품투자	유동 지분 및 채무상품	20,116,176	0	0	20,116,176
	비유동 지분 및 채무상품	20,738,465	8,860	3,230,640	23,977,965

지분상품 및 채무상품에 대한 취득원가 및 공정가치 공시

당분기말 (단위 : 천원)

	금융자산의 범주					
	당기손익인식금융자산		공정가치평가를 기타포괄손익으로 인식하는 금융자산		상각후원가로 측정하는 금융자산, 범주	
	측정					
	취득원가	공정가치	취득원가	공정가치	취득원가	공정가치
보유하고 있는 지분상품투자	16,351,446	17,890,895	117,569,528	8,858	0	0
보유하고 있는 채무상품투자	14,446,384	4,422,336	917	2	22,230,640	3,230,640

전기말 (단위 : 천원)

	금융자산의 범주					
	당기손익인식금융자산		공정가치평가를 기타포괄손익으로 인식하는 금융자산		상각후원가로 측정하는 금융자산, 범주	
	측정					
	취득원가	공정가치	취득원가	공정가치	취득원가	공정가치
보유하고 있는 지분상품투자	16,351,446	17,889,941	117,569,528	8,858	0	0
보유하고 있는 채무상품투자	32,872,571	22,964,700	917	2	22,230,640	3,230,640

지분상품 및 채무상품에 대한 취득원가 및 공정가치 합계 공시

당분기말 (단위 : 천원)

	취득원가	공정가치
보유하고 있는 지분상품투자	133,920,974	17,899,753
보유하고 있는 채무상품투자	36,677,941	7,652,978
보유하고 있는 지분 및 채무상품투자	170,598,915	25,552,731

전기말 (단위 : 천원)

	취득원가	공정가치
보유하고 있는 지분상품투자	133,920,974	17,898,799
보유하고 있는 채무상품투자	55,104,128	26,195,342
보유하고 있는 지분 및 채무상품투자	189,025,102	44,094,141

7. 기타자산 (연결)

기타자산에 대한 공시

당분기말 (단위 : 천원)

	총장부금액	손상차손누계액	장부금액 합계
단기미청구공사, 순액	63,248,565	0	63,248,565
유동 선급부가세, 순액	17,135,596	0	17,135,596
유동선급금, 순액	66,948,113	(2,058,955)	64,889,158
유동선급비용, 순액	8,002,199	0	8,002,199
유동확정계약자산, 순액	6,330,310	0	6,330,310
비유동선급금, 순액	1,208,338	0	1,208,338
장기선급비용, 순액	8,561,654	0	8,561,654

전기말 (단위 : 천원)

	총장부금액	손상차손누계액	장부금액 합계
단기미청구공사, 순액	46,463,107	0	46,463,107
유동 선급부가세, 순액	14,058,229	0	14,058,229
유동선급금, 순액	77,523,604	(2,058,954)	75,464,650
유동선급비용, 순액	8,101,584	0	8,101,584
유동확정계약자산, 순액	8,987,500	0	8,987,500
비유동선급금, 순액	3,960,554	0	3,960,554
장기선급비용, 순액	8,591,706	0	8,591,706

기타 자산에 대한 합계 공시

당분기말 (단위 : 천원)

	총장부금액	손상차손누계액	장부금액 합계
기타 유동 자산	161,664,783	(2,058,955)	159,605,828
기타 비유동 자산	9,769,992	0	9,769,992
기타자산 합계	171,434,775	(2,058,955)	169,375,820

전기말 (단위 : 천원)

	총장부금액	손상차손누계액	장부금액 합계
기타 유동 자산	155,134,024	(2,058,954)	153,075,070
기타 비유동 자산	12,552,260	0	12,552,260
기타자산 합계	167,686,284	(2,058,954)	165,627,330

8. 관계기업투자 (연결)

8.1 관계기업투자의 현황은 다음과 같습니다.

(단위 : 천원)

기업명	주된 사업장	주요영업활동	당분기말		전기말	
			지분율 (%)	장부금액	지분율 (%)	장부금액
Taihan Kuwait Fiber Optic Cable Co. WLL.	쿠웨이트	전선제조 및 판매업	48.8	1,511,559	48.8	1,978,338
플랜에이치오픈이노베이션벤처투자조합2호	대한민국	경영 컨설팅업	27.8	1,698,429	27.8	1,790,106
합계				3,209,988		3,768,444

8.2 당분기 및 전분기 중 관계기업투자의 변동내역은 다음과 같습니다.

<당분기> (단위:천원)

기업명	기초	지분법손익	지분법 자본변동	기말
Taihan Kuwait Fiber Optic Cable Co. WLL.	1,978,338	(392,103)	(74,676)	1,511,559
플랜에이치오픈이노베이션벤처투자조합 2호	1,790,106	(91,677)	-	1,698,429
합계	3,768,444	(483,780)	(74,676)	3,209,988

<전분기> (단위:천원)

기업명	기초	지분법손익	지분법자본변동	기말
Taihan Kuwait Fiber Optic Cable Co. WLL.	2,635,834	(527,527)	(96,805)	2,011,502
플랜에이치오픈이노베이션벤처투자조합 2호	1,825,834	(13,943)	-	1,811,891
합계	4,461,668	(541,470)	(96,805)	3,823,393

9. 유형자산 (연결)

유형자산에 대한 세부 정보 공시

당분기말 (단위 : 천원)

| | 유형자산의 분류 | | | |



전기말 (단위 : 천원)

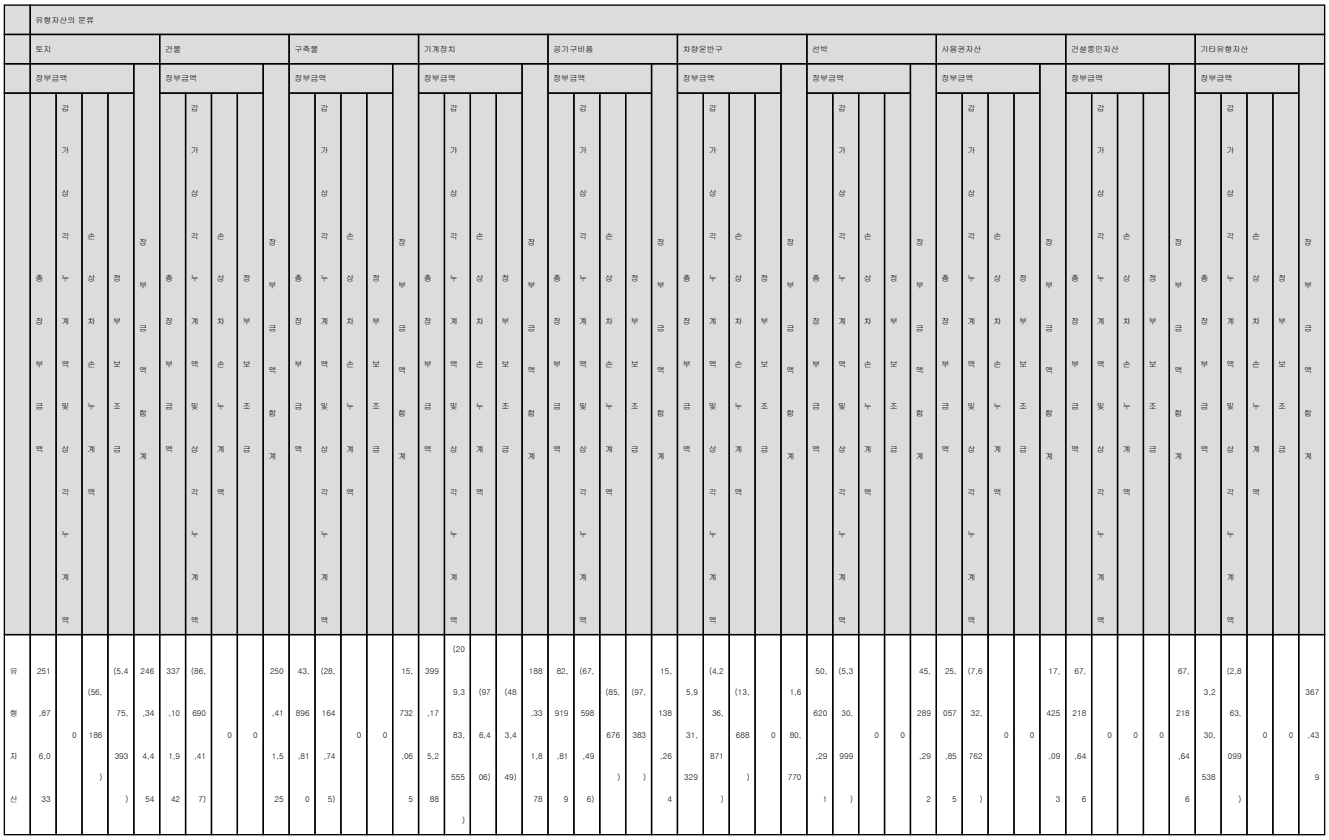

유형자산에 대한 세부 정보 합계 공시

당분기말 (단위 : 천원)

	총장부금액	감가상각누계액 및 상각누계액	손상차손누계액	정부보조금	장부금액 합계
유형자산	1,518,675,204	(438,772,937)	(1,129,590)	(30,832,605)	1,047,940,072

전기말 (단위 : 천원)

	총장부금액	감가상각누계액 및 상각누계액	손상차손누계액	정부보조금	장부금액 합계
유형자산	1,267,028,551	(411,900,944)	(1,131,956)	(6,056,225)	847,939,426

유형자산(사용권자산 포함)의 변동 내용에 대한 공시

당분기 (단위 : 천원)

	사용권자산을 포함하는 유형자산								사용권자산을 포함하는 유형자산 합계
	유형자산							사용권자산	
	유형자산의 분류						유형자산의 분류 합계	유형자산의 분류 합계	
	토지	건물	기계장치	선박	기타유형자산	건설중인자산			
사용권자산을 포함하는 기초 유	246,344,454	250,411,525	188,331,878	45,289,292	32,918,538	67,218,646	830,514,333	17,425,093	847,939,426

형자산									
사업결합을 통한 취득 이외의 증가, 유형자산(사용권자산 포함)	23,100	760,626	5,723,537	123,610,864	5,557,577	99,800,678	235,476,382	2,518,970	237,995,352
유형자산(사용권자산 포함)의 처분 및 폐기	(5,058)	(111,734)	(206,927)	0	(280,263)	0	(603,982)	(588,877)	(1,192,859)
감가상각비, 유형자산(사용권자산 포함)	0	(6,626,846)	(12,934,519)	(4,014,011)	(6,290,774)	0	(29,866,150)	(4,651,453)	(34,517,603)
대체에 따른 증가(감소), 유형자산(사용권자산 포함)	2,228,930	2,541,392	24,421,953	0	824,551	(30,058,690)	(41,864)	0	(41,864)
사업결합을 통한 취득, 유형자산(사용권자산 포함)	0	0	0	0	0	0	0	0	0
그 밖의 변동에 따른 증가(감소), 유형자산(사용권자산 포함)	(251,579)	(236,390)	(931,811)	0	(114,587)	(292,797)	(1,827,164)	(415,216)	(2,242,380)
사용권자산을 포함하는 기말 유형자산	248,339,847	246,738,573	204,404,111	164,886,145	32,615,042	136,667,837	1,033,651,555	14,288,517	1,047,940,072

전분기 (단위 : 천원)

	사용권자산을 포함하는 유형자산								사용권자산을 포함하는 유형자산 합계
	유형자산							사용권자산	
	유형자산의 분류						유형자산의 분류 합계	유형자산의 분류 합계	
	토지	건물	기계장치	선박	기타유형자산	건설중인자산			
사용권자산을 포함하는 기초 유형자산	244,754,559	173,200,880	115,151,584	48,799,509	30,245,441	87,319,130	699,471,103	12,729,106	712,200,209
사업결합을 통한 취득 이외의 증가, 유형자산(사용권자산 포함)	1,425,896	520,479	3,831,887	0	3,514,108	109,777,438	119,069,808	8,899,260	127,969,068
유형자산(사용권자산 포함)의 처분 및 폐기	(156,614)	(501,583)	(183,927)	0	(5)	0	(842,129)	(43,597)	(885,726)
감가상각비, 유형자산(사용권자산 포함)	0	(6,133,441)	(9,007,950)	(2,691,645)	(5,691,208)	0	(23,524,244)	(3,600,989)	(27,125,233)
대체에 따른 증가(감소), 유형자산(사용권자산 포함)	63,800	84,766,823	31,640,275	0	3,273,997	(118,955,729)	789,166	0	789,166

사업결합을 통한 취득, 유형자산 (사용권자산 포함)	99,132	144,467	3	82,723	11,105	0	337,430	0	337,430
그 밖의 변동에 따른 증가(감소), 유형자산(사용권자산 포함)	219,578	1,543	(121,598)	0	(80,038)	331,224	350,709	(762,177)	(411,468)
사용권자산을 포함하는 기말 유형자산	246,406,351	251,999,168	141,310,274	46,190,587	31,273,400	78,472,063	795,651,843	17,221,603	812,873,446

유형자산 관련 자본화된 차입원가 내용 공시

당분기 (단위 : 천원)

	공시금액
자본화된 차입원가	990,630
자본화가능차입원가를 산정하기 위하여 사용된 자본화이자율	0.0427

전분기 (단위 : 천원)

	공시금액
자본화된 차입원가	1,308,051
자본화가능차입원가를 산정하기 위하여 사용된 자본화이자율	0.0511

유형자산 관련 타 계정 대체 공시

당분기 (단위 : 천원)

	공시금액
투자부동산과의 대체를 통한 증가(감소), 유형자산	(41,864)

전분기 (단위 : 천원)

	공시금액
투자부동산과의 대체를 통한 증가(감소), 유형자산	789,166

차입금에 대한 담보

당분기말 현재 유형자산 금액의 일부가 차입금에 대한 담보로 제공되어 있습니다(주석 32.3 참조).

10. 리스 (연결)

사용권자산에 대한 양적 정보 공시

당분기말 (단위 : 천원)

	자산의 분류											
	사용권자산											
	토지와 건물			기계장치			차량운반구			기타유형자산		
	장부금액			장부금액			장부금액			장부금액		
	총장부금액	감가상각누계액 및 상각누계액	장부금액 합계	총장부금액	감가상각누계액 및 상각누계액	장부금액 합계	총장부금액	감가상각누계액 및 상각누계액	장부금액 합계	총장부금액	감가상각누계액 및 상각누계액	장부금액 합계
사용권자산	14,049,733	(6,996,714)	7,053,019	7,943,545	(2,216,168)	5,727,377	2,310,752	(933,336)	1,377,416	348,191	(217,486)	130,705

전기말 (단위 : 천원)

	자산의 분류											
	사용권자산											
	토지와 건물			기계장치			차량운반구			기타유형자산		
	장부금액			장부금액			장부금액			장부금액		
	총장부금액	감가상각누계액 및 상각누계액	장부금액 합계	총장부금액	감가상각누계액 및 상각누계액	장부금액 합계	총장부금액	감가상각누계액 및 상각누계액	장부금액 합계	총장부금액	감가상각누계액 및 상각누계액	장부금액 합계
사용권자산	13,640,506	(4,292,945)	9,347,561	8,292,878	(1,884,151)	6,408,727	2,811,567	(1,284,798)	1,526,769	312,904	(170,868)	142,036

사용권자산에 대한 양적 정보 합계 공시

당분기말 (단위 : 천원)

	총장부금액	감가상각누계액 및 상각누계액	장부금액 합계
사용권자산	24,652,221	(10,363,704)	14,288,517

전기말 (단위 : 천원)

	총장부금액	감가상각누계액 및 상각누계액	장부금액 합계
사용권자산	25,057,855	(7,632,762)	17,425,093

리스부채의 변동내역에 대한 공시

당분기 (단위 : 천원)

	공시금액
기초 리스부채	14,058,353
리스부채의 추가	2,518,970
계약 종료 또는 해지로 인한 감소, 리스부채	(593,921)
리스부채에 대한 이자비용	350,692
리스부채의 상환	(6,445,552)
기타 변동에 따른 증가(감소), 리스부채	(319,701)
기말 리스부채	9,568,841

전분기 (단위 : 천원)

	공시금액
기초 리스부채	10,279,108
리스부채의 추가	8,771,906

계약 종료 또는 해지로 인한 감소, 리스부채	(46,870)
리스부채에 대한 이자비용	369,068
리스부채의 상환	(4,810,701)
기타 변동에 따른 증가(감소), 리스부채	(661,094)
기말 리스부채	13,901,417

리스와 관련하여 당기손익으로 인식한 금액에 대한 공시

당분기 (단위 : 천원)

	공시금액
인식 면제 규정이 적용된 단기리스에 관련되는 비용	4,242,493
인식 면제 규정이 적용된 소액자산 리스에 관련되는 비용	91,950

전분기 (단위 : 천원)

	공시금액
인식 면제 규정이 적용된 단기리스에 관련되는 비용	4,402,476
인식 면제 규정이 적용된 소액자산 리스에 관련되는 비용	82,154

리스부채의 만기분석 공시

당분기말 (단위 : 천원)

	1년 이내	1년 초과 2년 이내	2년 이후	만기 합계
총 리스부채	5,660,300	2,945,046	1,434,240	10,039,586

전기말 (단위 : 천원)

	1년 이내	1년 초과 2년 이내	2년 이후	만기 합계
총 리스부채	7,891,214	4,230,071	2,548,678	14,669,963

상기 현금흐름은 현재가치할인을 고려하지 아니한 금액입니다.

11. 무형자산 및 영업권 (연결)

무형자산에 대한 세부 정보 공시

당분기말 (단위 : 천원)

	무형자산 및 영업권의 분류																			
	영업권 이외의 무형자산																영업권			
	자본화된 개발비 지출액				회원권				산업재산권				기타무형자산							
	장부금액				장부금액				장부금액				장부금액				장부금액			
	총장부금액	감가상각누계액 및 상각누계액	손상차손누계액	장부금액 합계	총장부금액	감가상각누계액 및 상각누계액	손상차손누계액	장부금액 합계	총장부금액	감가상각누계액 및 상각누계액	손상차손누계액	장부금액 합계	총장부금액	감가상각누계액 및 상각누계액	손상차손누계액	장부금액 합계	총장부금액	감가상각누계액 및 상각누계액	손상차손누계액	장부금액 합계
무형자산 및	24,493,469	(2,021,858)	(3,038,070)	19,433,541	6,198,116	0	(2,119,766)	4,078,350	200,000	(72,037)	0	127,963	28,583,254	(23,849,961)	(3,132,356)	1,600,937	3,934,561	0	0	3,934,561

영업권																				

전기말 (단위 : 천원)

	무형자산 및 영업권의 분류																			
	영업권 이외의 무형자산																영업권			
	자본화된 개발비 지출액				회원권				산업재산권				기타무형자산							
	장부금액				장부금액				장부금액				장부금액				장부금액			
	총장부금액	감가상각누계액 및 상각누계액	손상차손누계액	장부금액 합계	총장부금액	감가상각누계액 및 상각누계액	손상차손누계액	장부금액 합계	총장부금액	감가상각누계액 및 상각누계액	손상차손누계액	장부금액 합계	총장부금액	감가상각누계액 및 상각누계액	손상차손누계액	장부금액 합계	총장부금액	감가상각누계액 및 상각누계액	손상차손누계액	장부금액 합계
무형자산 및 영업권	17,650,353	(1,600,943)	(3,038,070)	13,211,340	6,198,116	0	(2,119,766)	4,078,350	200,000	(50,737)	0	149,263	27,260,476	(23,725,989)	(3,132,356)	402,131	3,934,561	0	0	3,934,561

한편 연결실체는 비한정 내용연수를 가진 회원권을 무형자산으로 분류하고 상각하지 않습니다.

무형자산에 대한 세부 정보 합계 공시

당분기말 (단위 : 천원)

	총장부금액	감가상각누계액 및 상각누계액	손상차손누계액	장부금액 합계
무형자산 및 영업권	63,409,400	(25,943,856)	(8,290,192)	29,175,352

전기말 (단위 : 천원)

	총장부금액	감가상각누계액 및 상각누계액	손상차손누계액	장부금액 합계
무형자산 및 영업권	55,443,506	(25,377,669)	(8,290,192)	21,775,645

무형자산 및 영업권의 변동내역에 대한 공시

당분기 (단위 : 천원)

	무형자산 및 영업권의 분류					무형자산 및 영업권의 분류 합계
	영업권 이외의 무형자산				영업권	
	자본화된 개발비 지출액	회원권	산업재산권	기타무형자산		
기초 무형자산 및 영업권	13,211,340	4,078,350	149,263	402,131	3,934,561	21,775,645
사업결합을 통한 취득 이외의 증가, 영업권 이외의 무형자산	6,643,116	0	0	1,328,590	0	7,971,706
무형자산상각비	(420,915)	0	(21,300)	(129,784)	0	(571,999)
사업결합을 통한 취득, 무형자산 및 영업권	0	0	0	0	0	0
기말 무형자산 및 영업권	19,433,541	4,078,350	127,963	1,600,937	3,934,561	29,175,352

전분기 (단위 : 천원)

	무형자산 및 영업권의 분류					
	영업권 이외의 무형자산				영업권	무형자산 및 영업권의 분류 합계
	자본화된 개발비 지출액	회원권	산업재산권	기타무형자산		
기초 무형자산 및 영업권	7,929,577	4,148,350	0	309,190	0	12,387,117
사업결합을 통한 취득 이외의 증가, 영업권 이외의 무형자산	2,444,439	0	0	230,000	0	2,674,439
무형자산상각비	(18,606)	0	(4,117)	(110,120)	0	(132,843)
사업결합을 통한 취득, 무형자산 및 영업권	0	0	159,556	0	4,265,603	4,425,159
기말 무형자산 및 영업권	10,355,410	4,148,350	155,439	429,070	4,265,603	19,353,872

12. 투자부동산 (연결)

투자부동산에 대한 세부 정보 공시

당분기말 (단위 : 천원)

	투자부동산					
	토지			건물		
	장부금액		장부금액 합계	장부금액		장부금액 합계
	총장부금액	감가상각누계액 및 상각누계액		총장부금액	감가상각누계액 및 상각누계액	
투자부동산	116,137	0	116,137	317,985	(113,465)	204,520

전기말 (단위 : 천원)

	투자부동산					
	토지			건물		
	장부금액		장부금액 합계	장부금액		장부금액 합계
	총장부금액	감가상각누계액 및 상각누계액		총장부금액	감가상각누계액 및 상각누계액	
투자부동산	116,137	0	116,137	248,357	(81,227)	167,130

투자부동산에 대한 세부 정보 합계 공시

당분기말 (단위 : 천원)

	총장부금액	감가상각누계액 및 상각누계액	장부금액 합계
투자부동산	434,122	(113,465)	320,657

전기말 (단위 : 천원)

	총장부금액	감가상각누계액 및 상각	장부금액 합계

		누계액	
투자부동산	364,494	(81,227)	283,267

투자부동산의 변동내역에 대한 공시

당분기 (단위 : 천원)

	토지	건물	투자부동산 합계
기초 투자부동산	116,137	167,130	283,267
감가상각비, 투자부동산	0	(4,474)	(4,474)
투자부동산을 재고자산이나 자가사용부동산으로 대체하거나 재고자산이나 자가사용부동산을 투자부동산으로 대체	0	41,864	41,864
기말 투자부동산	116,137	204,520	320,657

전분기 (단위 : 천원)

	토지	건물	투자부동산 합계
기초 투자부동산	116,137	961,876	1,078,013
감가상각비, 투자부동산	0	(4,185)	(4,185)
투자부동산을 재고자산이나 자가사용부동산으로 대체하거나 재고자산이나 자가사용부동산을 투자부동산으로 대체	0	(789,166)	(789,166)
기말 투자부동산	116,137	168,525	284,662

13. 매입채무 및 기타금융부채 (연결)

매입채무 및 기타금융부채

당분기말 (단위 : 천원)

		공시금액
유동매입채무 및 기타유동금융부채		401,341,728
유동매입채무 및 기타유동금융부채	유동 매입채무	317,316,329
	단기미지급금	41,219,190
	단기미지급비용	23,260,944
	유동 파생상품 금융부채	14,771,215
	유동금융보증부채	31,678
	단기예수보증금	59,524
	유동 리스부채	4,682,848
비유동매입채무 및 기타비유동금융부채		5,267,065

비유동매입채무 및 기타비유동금융부채	장기미지급금	205,370
	장기임대보증금	175,702
	비유동 리스부채	4,885,993
매입채무 및 기타금융부채 합계		406,608,793

전기말 (단위 : 천원)

		공시금액
유동매입채무 및 기타유동금융부채		678,992,265
유동매입채무 및 기타유동금융부채	유동 매입채무	451,683,161
	단기미지급금	51,512,540
	단기미지급비용	19,236,203
	유동 파생상품 금융부채	148,770,964
	유동금융보증부채	81,524
	단기예수보증금	53,800
	유동 리스부채	7,654,073
비유동매입채무 및 기타비유동금융부채		6,781,982
비유동매입채무 및 기타비유동금융부채	장기미지급금	212,000
	장기임대보증금	165,702
	비유동 리스부채	6,404,280
매입채무 및 기타금융부채 합계		685,774,247

14. 차입금 (연결)

차입금에 대한 세부 정보

당분기말 (단위 : 천원)

| | 차입금 명칭 | | |

| | | |



장기차입금에 대한 세부 정보 공시

당분기말 (단위 : 천원)

	시설자금 차입금 1-하나은행	시설자금 차입금 2-하나은행	시설자금 차입금 3-수출입은행	시설자금 차입금 4-수출입은행	시설자금 차입금 5-수출입은행	시설자금 차입금 6-하나은행	시설자금 차입금 7-하나은행	시설자금 차입금 8-하나은행	차입금 명칭 합계
차입금, 만기	2027.03.02	2029.07.31	2031.07.02	2036.03.27	2036.03.27	2033.11.02	2033.11.02	2033.11.02	
차입금, 기준이자율	12개월금융채	6개월금융채	3개월수은채	3개월수은채	3개월기금채	EURO LIBOR 3M	USD SOFR 3M		
차입금, 기준이자율 조정	0.0113	0.0138	0.0078	0.0032	0.0020	0.0145	0.0100	0.0710	

장기 금융기관 차입금(사채 제외)	40,000,000	150,000,000	100,000,000	37,900,000	47,400,000	3,965,431	5,831,657	7,260,303	392,357,391
현재가치할인차금	0	0	0	0	0	0	0	0	0
장기 금융기관 차입금(사채 제외)의 유동성 대체 부분	40,000,000	0	10,000,000	0	0	0	0	0	50,000,000
비유동 금융기관 차입금(사채 제외)의 비유동성 대체 부분	0	150,000,000	90,000,000	37,900,000	47,400,000	3,965,431	5,831,657	7,260,303	342,357,391
차입금의 상환방법	만기일시상환	만기일시상환	분할상환	분할상환	분할상환	분할상환	분할상환	분할상환	

전기말 (단위 : 천원)

	시설자금 차입금 1-하나은행	시설자금 차입금 2-하나은행	시설자금 차입금 3-수출입은행	시설자금 차입금 4-수출입은행	시설자금 차입금 5-수출입은행	시설자금 차입금 6-하나은행	시설자금 차입금 7-하나은행	시설자금 차입금 8-하나은행	차입금 명칭 합계
차입금, 만기	2026.12.31	2026.03.02							
차입금, 기준이자율	3개월CD	3개월CD							
차입금, 기준이자율 조정	0.0186	0.0154							
장기 금융기관 차입금(사채 제외)	170,000,000	40,000,000	0	0	0	0	0	0	210,000,000
현재가치할인차금	0	0	0	0	0	0	0	0	0
장기 금융기관 차입금(사채 제외)의 유동성 대체 부분	170,000,000	40,000,000	0	0	0	0	0	0	210,000,000
비유동 금융기관 차입금(사채 제외)의 비유동성 대체 부분	0	0	0	0	0	0	0	0	0
차입금의 상환방법	분할상환	만기일시상환							

사채에 대한 세부 정보 공시

당분기말 (단위 : 천원)

	154-1회-미래에셋증권(주) 외	154-2회-케이비증권(주) 외	155-1회-케이비증권(주) 외	155-2회-대신증권(주) 외	사채명칭 합계
사채, 만기	2027.09.17	2028.09.18	2028.09.22	2029.09.20	
사채, 기준이자율	0.0292	0.0299	0.0482	0.0484	
사채, 총액	60,000,000	95,000,000	21,000,000	28,000,000	204,000,000

사채할인발행차금	(105,709)	(206,714)	(114,364)	(113,558)	(540,345)
유동성사채	59,894,291	0	0	0	59,894,291
비유동사채	0	94,793,286	20,885,636	27,886,442	143,565,364

전기말 (단위 : 천원)

	154-1회-미래에셋증권(주) 외	154-2회-케이비증권(주) 외	155-1회-케이비증권(주) 외	155-2회-대신증권(주) 외	사채명칭 합계
사채, 만기	2027.09.17	2028.09.18			
사채, 기준이자율	0.0292	0.0299			
사채, 총액	60,000,000	95,000,000	0	0	155,000,000
사채할인발행차금	(186,863)	(277,943)	0	0	(464,806)
유동성사채	0	0	0	0	0
비유동사채	59,813,137	94,722,057	0	0	154,535,194

비파생금융부채의 만기분석에 대한 공시

(단위 : 천원)

	1년 이내	1년 초과 2년 이내	2년 초과	만기 합계
장기차입금, 미할인현금흐름	110,000,000	126,000,000	360,357,391	596,357,391

상기 현금흐름은 현재가치할인을 고려하지 아니한 금액입니다.

15. 전환사채 (연결)

전환사채에 대한 세부 정보 공시

(단위 : 천원)

		공시금액
사채종류		153회 전환사채
전환사채		110,000,000
사채의 이율		0
사채의 이율	표면이자율	0
	만기이자율	0
발행일, 전환사채		2024-11-29
만기일, 전환사채		2027-11-29
전환가액 (단위: 원/주)		11,524
전환청구기간		발행후 1년이 경과하는 날부터 원금상환기일 전 1개월이 되는 날

전환가액 조정사항	시가를 하회하는 주식연계사채 발행, 유상증자 및 무상증자, 주식 배당 등 일정사유 발생시 전환가격을 조정한다. 별도로 본 사채 발행 후 매 3개월이 되는 날을 전환가액 조정일로 하고, 각 전환가액 조정일 전일을 기산일로 하여 그 기산일로부터 소급한 1개월 가중산술평균주가, 1주일 가중산술평균주가 및 최근일 가중산술평균주가를 산술평균한 가액과 최근일 가중산술평균주가 중 높은 가격이 해당 조정일 직전일 현재의 전환가액보다 낮은 경우 동 낮은 가격을 새로운 전환가액으로 한다. 단, 새로운 전환가액은 발행 당시 전환가액의 70% 이상이어야 된다.
투자자의 조기상환권	해당 없음
발행자의 조기상환권	해당 없음

2026년 4월 21일 전환사채의 전환청구권이 모두 행사되었습니다. 청구금액은 110,000,000천원이며 상장일은 2026년 5월 18일입니다.

발행자의 주가변동에 따라 행사가격이 조정되는 조건으로 인해 부채로 분류된 금융부채의 장부금액에 대한 공시

당분기말 (단위 : 천원)

	제 153회 전환사채 전환권
금융부채	0

전기말 (단위 : 천원)

	제 153회 전환사채 전환권
금융부채	125,351,177

발행자의 주가변동에 따라 행사가격이 조정되는 조건으로 인해 부채로 분류된 금융부채 관련 손익에 대한 공시

당분기 (단위 : 천원)

	제 153회 전환사채 전환권
법인세비용차감전순이익	(47,739,019)
평가손익, 전환사채 전환권	(171,213,253)
평가손익 제외 법인세차감전순이익	123,474,234

전분기 (단위 : 천원)

	제 153회 전환사채 전환권
법인세비용차감전순이익	54,962,640
평가손익, 전환사채 전환권	(22,262,970)
평가손익 제외 법인세차감전순이익	77,225,610

16. 종업원 급여 (연결)

확정급여부채 및 기타장기종업원급여부채의 내용

당분기말 (단위 : 천원)

	공시금액
확정급여채무, 현재가치	31,820,080
사외적립자산, 공정가치	(34,240,187)
기타장기종업원급여부채	8,581,287
확정급여부채 및 기타장기종업원급여부채	6,161,180

전기말 (단위 : 천원)

	공시금액
확정급여채무, 현재가치	29,889,853
사외적립자산, 공정가치	(34,676,359)
기타장기종업원급여부채	8,422,448
확정급여부채 및 기타장기종업원급여부채	3,635,942

순확정급여부채(자산)에 대한 공시

당분기 (단위 : 천원)

	확정급여채무의 현재가치	사외적립자산	순확정급여부채(자산) 합계
기초 순확정급여부채(자산)	29,889,853	(34,676,359)	(4,786,506)
사업결합에 의한 순확정급여부채(자산)의 증가(감소)	0	0	0
당기근무원가로 인한 순확정급여부채(자산)의 증가	1,838,042	0	1,838,042
이자비용(수익)으로 인한 순확정급여부채(자산)의 증가(감소)	965,970	(1,142,023)	(176,053)

기타포괄손익으로 인식된 손실(이익)으로 인한 순확정급여부채(자산)의 증가(감소) 합계	0	1,638,402	1,638,402
제도에서 지급한 금액으로 인한 순확정급여부채(자산)의 증가(감소)	(873,785)	1,939,793	1,066,008
기업이 제도에 납입한 기여금으로 인한 순확정급여부채(자산)의 증가(감소)	0	(2,000,000)	(2,000,000)
관계사 전출입 등, 순확정급여부채(자산)	0	0	0
기말 순확정급여부채(자산)	31,820,080	(34,240,187)	(2,420,107)

전분기 (단위 : 천원)

	확정급여채무의 현재가치	사외적립자산	순확정급여부채(자산) 합계
기초 순확정급여부채(자산)	28,747,665	(29,644,779)	(897,114)
사업결합에 의한 순확정급여부채(자산)의 증가(감소)	939,742	0	939,742
당기근무원가로 인한 순확정급여부채(자산)의 증가	1,988,152	0	1,988,152
이자비용(수익)으로 인한 순확정급여부채(자산)의 증가(감소)	896,475	(931,914)	(35,439)
기타포괄손익으로 인식된 손실(이익)으로 인한 순확정급여부채(자산)의 증가(감소) 합계	0	173,670	173,670
제도에서 지급한 금액으로 인한 순확정급여부채(자산)의 증가(감소)	(1,480,380)	1,550,594	70,214
기업이 제도에 납입한 기여금으로 인한 순확정급여부채(자산)의 증가(감소)	0	0	0
관계사 전출입 등, 순확정급여부채(자산)	783	0	783

기말 순확정급여부채(자산)	31,092,437	(28,852,429)	2,240,008

사외적립자산에서 발생된 실제 이자수익

당분기 (단위 : 천원)

	공시금액
사외적립자산에서 발생한 실제 이자수익	(496,379)

전분기 (단위 : 천원)

	공시금액
사외적립자산에서 발생한 실제 이자수익	758,244

기타장기종업원급여부채의 변동

당분기 (단위 : 천원)

	공시금액
기초 기타장기종업원급여부채	8,422,448
당기근무원가, 기타장기종업원급여부채	980,148
제도에서 지급한 금액, 기타장기종업원급여부채	(821,309)
기말 기타장기종업원급여부채	8,581,287

전분기 (단위 : 천원)

	공시금액
기초 기타장기종업원급여부채	5,866,766
당기근무원가, 기타장기종업원급여부채	626,841
제도에서 지급한 금액, 기타장기종업원급여부채	(769,528)
기말 기타장기종업원급여부채	5,724,079

17. 충당부채 (연결)

기타충당부채에 대한 공시

당분기 (단위 : 천원)

	하자보수충당부채	법적소송충당부채	공사손실충당부채	그 밖의 기타충당부채	기타충당부채의 분류 합계
기초 기타충당부채	17,274,323	0	4,750,721	2,811,036	24,836,080
새로운 충당부채, 기타충당부채	6,218,227	0	277,167	65,572	6,560,966
사용된 충당부채, 기타충당부채	(2,663,041)	0	(1,945,177)	0	(4,608,218)

환입된 충당부채, 기타충당부채	(3,333,532)	0	(306,083)	(68,928)	(3,708,543)
대체와 기타 변동을 통한 증가(감소), 기타충당부채	0	0	0	(4,858)	(4,858)
기말 기타충당부채	17,495,977	0	2,776,628	2,802,822	23,075,427

전분기 (단위 : 천원)

	하자보수충당부채	법적소송충당부채	공사손실충당부채	그 밖의 기타충당부채	기타충당부채의 분류 합계
기초 기타충당부채	12,203,763	0	2,853,990	1,259,012	16,316,765
새로운 충당부채, 기타충당부채	3,644,640	1,161,535	1,053,229	142,057	6,001,461
사용된 충당부채, 기타충당부채	(2,245,055)	(1,161,535)	(1,506,832)	(418,054)	(5,331,476)
환입된 충당부채, 기타충당부채	(949,809)	0	(65,392)	(312,804)	(1,328,005)
대체와 기타 변동을 통한 증가(감소), 기타충당부채	0	0	0	7,283	7,283
기말 기타충당부채	12,653,539	0	2,334,995	677,494	15,666,028

기타충당부채에 대한 세부 공시

당분기 (단위 : 천원)

	공시금액
유동하자보수충당부채	16,965,961
유동 법적소송충당부채	0
유동공사손실충당부채	2,776,628
유동 그 밖의 기타충당부채	2,802,822
기타 유동 충당부채	22,545,411
비유동하자보수충당부채	530,016
비유동 법적소송충당부채	0
비유동공사손실충당부채	0
비유동 그밖의 기타충당부채	0
기타 비유동 충당부채	530,016

전분기 (단위 : 천원)

	공시금액
유동하자보수충당부채	9,230,146
유동 법적소송충당부채	0
유동공사손실충당부채	2,334,995

유동 그 밖의 기타충당부채	500,059
기타 유동 충당부채	12,065,200
비유동하자보수충당부채	3,423,393
비유동 법적소송충당부채	0
비유동공사손실충당부채	0
비유동 그밖의 기타충당부채	177,435
기타 비유동 충당부채	3,600,828

18. 기타부채 (연결)

기타부채에 대한 공시

당분기말 (단위 : 천원)

		공시금액
기타 유동 부채		294,239,874
기타 유동 부채	단기초과청구공사	20,343,025
	선수금, 계약부채	239,530,134
	예수금	19,217,899
	유동 부가가치세 미지급금	879,419
	유동확정계약부채	276,096
	기타, 기타유동부채	13,993,301
기타 비유동 부채		8,581,287
기타 비유동 부채	기타장기종업원급여부채	8,581,287
기타부채		302,821,161

전기말 (단위 : 천원)

		공시금액
기타 유동 부채		230,306,369
기타 유동 부채	단기초과청구공사	15,359,139
	선수금, 계약부채	191,263,973
	예수금	2,014,848
	유동 부가가치세 미지급금	555,771
	유동확정계약부채	11,479
	기타, 기타유동부채	21,101,159
기타 비유동 부채		8,422,448
기타 비유동 부채	기타장기종업원급여부채	8,422,448
기타부채		238,728,817

19. 자본금 및 기타불입자본 (연결)

주식의 분류에 대한 공시

당분기말 (단위 : 천원)

	보통주
수권주식수(단위: 주)	2,000,000,000
주당 액면가액(단위: 원/주)	1,000
총 발행주식수(단위: 주)	195,992,596
자본금	195,992,596

전기말 (단위 : 천원)

	보통주
수권주식수(단위: 주)	2,000,000,000
주당 액면가액(단위: 원/주)	1,000
총 발행주식수(단위: 주)	186,447,300
자본금	186,447,300

기타불입자본의 내용

당분기말 (단위 : 천원)

		공시금액
기타불입자본		1,356,603,340
기타불입자본	주식발행초과금	1,171,429,945
	감자차익	342,586,405
	자기주식	(4,236,726)
	자기주식처분이익	13,275,414
	주식선택권소멸이익	216,018
	종속기업자본변동 등	(166,667,716)

전기말 (단위 : 천원)

		공시금액
기타불입자본		984,188,012
기타불입자본	주식발행초과금	799,014,617
	감자차익	342,586,405
	자기주식	(4,236,726)
	자기주식처분이익	13,275,414
	주식선택권소멸이익	216,018
	종속기업자본변동 등	(166,667,716)

자사주식의 가격안정, 주식배당 및 무상증자 단주처리 등을 위하여 자기주식을 취득한 후 시장상황에 따라 처분할 예정인 바, 그 변동내용은 다음과 같습니다.

자기주식의 변동내용_주식수

당분기

	보통주
기초 자기주식 수량 (단위: 주)	636,946
처분한 자기주식 수량 (단위: 주)	0
기말 자기주식 수량 (단위: 주)	636,946

전분기

	보통주
기초 자기주식 수량 (단위: 주)	689,291
처분한 자기주식 수량 (단위: 주)	(14,579)
기말 자기주식 수량 (단위: 주)	674,712

자기주식의 변동내용_금액

당분기 (단위 : 천원)

	공시금액
기초 자기주식	4,236,726
자기주식의 처분 및 발행	0
기말 자기주식	4,236,726

전분기 (단위 : 천원)

	공시금액
기초 자기주식	4,584,905
자기주식의 처분 및 발행	(96,974)
기말 자기주식	4,487,931

주식선택권 수량의 변동내용

당분기

	주식선택권
기초 주식기준보상약정 중 존속하는 주식선택권의 수량 (단위: 주)	0
주식기준보상약정에 따라 행사된 주식선택권의 수량(단위: 주)	0
기말 주식기준보상약정 중 존속하는 주식선택권의 수량 (단위: 주)	0
주식기준보상약정 중 행사할 수 있는 주식선택권의 수량(단위: 주)	0

전분기

	주식선택권

기초 주식기준보상약정 중 존속하는 주식선택권의 수량 (단위: 주)	74,450
주식기준보상약정에 따라 행사된 주식선택권의 수량(단위: 주)	(22,050)
기말 주식기준보상약정 중 존속하는 주식선택권의 수량 (단위: 주)	52,400
주식기준보상약정 중 행사할 수 있는 주식선택권의 수량(단위: 주)	52,400

연결실체가 부여한 주식선택권은 전기말 행사기간이 경과하였으며, 미행사 주식선택권은 모두 소멸되었습니다.

주식선택권으로 인하여 발생한 보상원가

당분기 및 전분기 중 주식선택권으로 인하여 발생한 보상원가는 없습니다.

20. 기타자본구성요소 (연결)

기타포괄손익의 항목별 분석에 대한 공시

당분기말 (단위 : 천원)

		공시금액
기타포괄손익누계액		(6,913,111)
기타포괄손익누계액	기타포괄손익-공정가치평가금융자산 평가손익	(100,921,785)
	파생상품평가손익	82,578,219
	해외사업환산이익	10,949,105
	지분법기타포괄손익변동	481,350

전기말 (단위 : 천원)

		공시금액
기타포괄손익누계액		(38,688,929)
기타포괄손익누계액	기타포괄손익-공정가치평가금융자산 평가손익	(100,921,785)
	파생상품평가손익	43,233,209
	해외사업환산이익	18,443,621
	지분법기타포괄손익변동	556,026

21. 이익잉여금 (연결)

이익잉여금의 내용

당분기말 (단위 : 천원)

		공시금액
이익잉여금(결손금)		405,641,582
이익잉여금(결손금)	확정급여제도의 재측정 적립금	(7,680,597)

	미처분이익잉여금(미처리결손금)	413,322,179

전기말 (단위 : 천원)

		공시금액
이익잉여금(결손금)		469,671,939
이익잉여금(결손금)	확정급여제도의 재측정 적립금	(6,402,644)
	미처분이익잉여금(미처리결손금)	476,074,583

22. 고객과의 계약에서 생기는 수익 (연결)

재화 또는 용역의 유형별 수익 및 매출원가의 내용

당분기 (단위 : 천원)

		장부금액	
		공시금액	
		3개월	누적
고객과의 계약에서 생기는 수익		1,176,409,636	3,458,438,386
고객과의 계약에서 생기는 수익	상품매출액	116,144,973	315,445,175
	제품매출액	869,988,061	2,608,565,230
	공사수익	98,791,517	300,092,492
	기타수익	91,485,085	234,335,489
매출원가		1,103,348,750	3,176,092,590
매출원가	상품매출원가	108,149,789	293,634,108
	제품매출원가	828,112,773	2,426,444,875
	공사매출원가	87,598,897	269,126,723
	기타수익(매출액)에 대한 매출원가	79,487,291	186,886,884

전분기 (단위 : 천원)

		장부금액	
		공시금액	
		3개월	누적
고객과의 계약에서 생기는 수익		854,974,427	2,626,786,412
고객과의 계약에서 생기는 수익	상품매출액	95,318,929	273,743,457
	제품매출액	656,290,688	2,044,197,656
	공사수익	61,240,394	182,768,034
	기타수익	42,124,416	126,077,265
매출원가		788,281,474	2,438,142,170
매출원가	상품매출원가	89,662,842	257,312,178

	제품매출원가	615,325,957	1,923,064,388
	공사매출원가	55,244,768	164,149,558
	기타수익(매출액)에 대한 매출원가	28,047,907	93,616,046

고객과의 계약에서 생기는 수익의 구분에 대한 공시

당분기 (단위 : 천원)

	재화나 용역의 이전 시기				재화나 용역의 이전 시기 합계	
	한 시점에 이전하는 재화나 서비스		기간에 걸쳐 이전하는 재화나 서비스			
	3개월	누적	3개월	누적	3개월	누적
고객과의 계약에서 생기는 수익	1,070,174,826	3,134,426,569	106,234,810	324,011,817	1,176,409,636	3,458,438,386

전분기 (단위 : 천원)

	재화나 용역의 이전 시기				재화나 용역의 이전 시기 합계	
	한 시점에 이전하는 재화나 서비스		기간에 걸쳐 이전하는 재화나 서비스			
	3개월	누적	3개월	누적	3개월	누적
고객과의 계약에서 생기는 수익	781,176,627	2,409,409,095	73,797,800	217,377,317	854,974,427	2,626,786,412

매출액의 10% 이상을 차지하는 주요 고객

당분기 및 전분기 중 연결실체 매출액의 10% 이상을 차지하는 주요 고객은 없습니다.

23. 공사계약 (연결)

공사계약 잔액 변동내역의 공시

당분기 (단위 : 천원)

	전체 계약
	공사계약
	전기공사 등
기초 공사계약	982,060,347
공사계약잔액의 변동	213,206,950
공사수익	(300,092,492)
기말 공사계약	895,174,805

전분기 (단위 : 천원)

	전체 계약
	공사계약
	전기공사 등
기초 공사계약	333,632,053
공사계약잔액의 변동	643,268,366
공사수익	(182,768,034)

기말 공사계약	794,132,385

공사계약잔액의 변동 : 외화계약의 환율변동에 따른 증감액, 계약의 취소 및 계약 금액의 변경에 따른 증감액 등이 포함된 금액입니다.

진행중인 공사계약 관련 내용

당분기 (단위 : 천원)

	전체 계약
	공사계약
	전기공사 등
누적 공사수익	534,972,087
누적 발생원가	513,666,603
누적 손익	21,305,484
유보금	13,174,580

전분기 (단위 : 천원)

	전체 계약
	공사계약
	전기공사 등
누적 공사수익	436,877,531
누적 발생원가	398,956,755
누적 손익	37,920,776
유보금	4,930,833

유보금 : 유보금은 재무상태표상 매출채권에 계상되어 있습니다.

계약자산(미청구공사) 및 계약부채(초과청구공사) 의 내용

당분기말 (단위 : 천원)

	전체 계약
	공사계약
	전기공사 등
계약자산	63,248,565
계약부채	20,343,025

전기말 (단위 : 천원)

	전체 계약
	공사계약
	전기공사 등
계약자산	46,463,107
계약부채	15,359,139

전기말 계약부채 잔액(초과청구공사)중 당기에 인식한 수익

(단위 : 천원)

	공시금액
공사수익	8,719,878

총계약수익과 총계약원가의 추정치 변경

(단위 : 천원)

	전체 계약
	공사계약
	전기공사 등
총계약수익의 추정의 변동	(49,106,565)
총계약원가의 추정 변동	(39,455,763)
총계약수익과 원가의 추정 변동이 분기손익에 미치는 영향	(2,814,159)
총계약수익과 원가의 추정 변동이 미래손익에 미치는 영향	(6,836,643)
미(초과)청구공사의 변동	(2,814,159)
유동공사손실충당부채	2,776,628

당분기와 미래 손익에 미치는 영향은 계약 개시 후 당분기말까지 발생한 상황에 근거하여 추정한 총계약원가와 당분기말 현재 총계약수익의 추정치에 근거하여 산정한 것이며, 총계약원가와 총계약수익 추정치는 미래 기간에 변동될 수 있습니다.

계약금액이 전기 매출액의 5% 이상인 공사계약별 정보

(단위 : 천원)

	NDC357 Route A2	NDC373 Route A & C	The Anma Offshore Inter-Array Cables Package	Qatar Power Transmission System Expansion
계약일, 수주산업	24.10	24.10	25.08	25.09
계약상 완성기한, 수주산업	25.02~29.12	25.02~28.01	25.08~28.12	25.09~29.04
진행률, 수주산업	0.0802	0.1918	0.0214	0.0314
계약자산	4,099,404	17,202,449	2,108,520	782,809
손실충당금, 계약자산	0	0	0	0
고객과의 계약에서 생기는 수취채권	0	4,888,611	0	0
고객과의 계약에서 생기는 수취채권 손실충당금	0	0	0	0

The Anma Offshore Inter-Array Cables Package : 해당 프로젝트는 당분기 중 발주처의 요청에 의

해 일시적으로 중단되었습니다.

24. 판매비와관리비 (연결)

판매비와관리비에 대한 공시

당분기 (단위 : 천원)

		장부금액	
		공시금액	
		3개월	누적
판매비와관리비		42,188,473	130,219,890
판매비와관리비	광고선전비, 판관비	976,563	1,861,566
	수출제비용, 판관비	7,811,249	22,473,712
	급여, 판관비	11,235,696	33,393,056
	퇴직급여, 판관비	647,064	1,873,179
	복리후생비, 판관비	2,167,228	6,253,069
	감가상각비, 판관비	1,637,346	4,517,742
	무형자산상각비, 판관비	247,308	359,252
	임차료, 판관비	739,565	2,381,824
	지급수수료, 판관비	5,541,807	18,059,445
	세금과공과, 판관비	(77,834)	1,638,675
	보험료, 판관비	1,336,505	3,172,395
	대손상각비(대손충당금환입), 판관비	830,938	1,108,497
	운반비, 판관비	3,316,069	11,372,243
	하자보수비(환입), 판관비	(1,081,949)	1,185,457
	기타판매비와관리비	6,860,918	20,569,778

전분기 (단위 : 천원)

		장부금액	
		공시금액	
		3개월	누적
판매비와관리비		37,161,428	103,444,658
판매비와관리비	광고선전비, 판관비	331,796	895,440
	수출제비용, 판관비	5,917,167	17,827,093
	급여, 판관비	10,114,365	29,267,648
	퇴직급여, 판관비	660,688	1,924,517
	복리후생비, 판관비	1,852,094	5,606,865
	감가상각비, 판관비	1,457,759	3,711,315
	무형자산상각비, 판관비	8,510	44,487
	임차료, 판관비	725,244	2,230,381

	지급수수료, 판관비	4,440,692	12,476,007
	세금과공과, 판관비	(375,524)	2,740,365
	보험료, 판관비	884,760	2,622,374
	대손상각비(대손충당금 환입), 판관비	(306,349)	(214,453)
	운반비, 판관비	2,888,908	7,103,437
	하자보수비(환입), 판관비	2,231,522	789,148
	기타판매비와관리비	6,329,796	16,420,034

25. 기타수익 및 기타비용 (연결)

기타수익 및 기타비용

당분기 (단위 : 천원)

		장부금액	
		공시금액	
		3개월	누적
기타이익		4,394,348	68,232,159
기타이익	외환차익	14,093,251	37,188,740
	외화환산이익	(14,666,430)	6,693,591
	파생상품평가이익	(854,042)	4,654,887
	파생상품거래이익	152,107	11,981,236
	유형자산처분이익	0	151,015
	기타충당부채의 환입	0	68,928
	확정계약이익	5,318,101	6,330,309
	기타, 기타이익	351,361	1,163,453
기타손실		47,502,650	103,715,808
기타손실	외환차손	15,305,988	32,468,733
	외화환산손실	28,512,976	32,828,918
	파생상품평가손실	4,490,773	10,023,881
	파생상품거래손실	0	26,049,574
	유형자산처분손실	25,968	25,968
	법적소송충당부채전입액	0	0
	확정계약손실	(1,533,765)	276,096
	기타, 기타손실	700,710	2,042,638

전분기 (단위 : 천원)

		장부금액	
		공시금액	
		3개월	누적

기타이익		10,391,539	48,081,706
기타이익	외환차익	2,933,773	10,940,189
	외화환산이익	4,239,114	7,609,310
	파생상품평가이익	3,417,280	6,504,337
	파생상품거래이익	(275,018)	20,340,430
	유형자산처분이익	161	225,639
	기타충당부채의 환입	159,182	196,700
	확정계약이익	72,760	649,673
	기타, 기타이익	(155,713)	1,615,428
기타손실		(3,260,990)	31,195,992
기타손실	외환차손	4,459,256	17,656,103
	외화환산손실	(6,471,788)	3,333,026
	파생상품평가손실	(2,085,139)	1,675,734
	파생상품거래손실	0	5,499,355
	유형자산처분손실	0	1,084
	법적소송충당부채전입액	36,932	1,161,535
	확정계약손실	(66,633)	4,578
	기타, 기타손실	866,382	1,864,577

26. 금융수익과 금융비용 (연결)

금융수익 및 금융비용

당분기 (단위 : 천원)

		장부금액	
		공시금액	
		3개월	누적
금융수익		63,000,681	91,133,996
금융수익	이자수익(금융수익)	3,597,394	10,421,774
	배당금수익	45,784	49,461
	외화환산이익(금융수익)	37,820,907	42,529,456
	외환차익(금융수익)	18,152,614	29,918,015
	파생상품평가이익(금융수익)	1,593,059	5,686,016
	파생상품거래이익(금융수익)	1,783,673	2,445,977
	당기손익인식금융자산평가이익(금융수익)	640	953
	당기손익인식금융자산처분이익(금융수익)	6,610	82,344
금융원가		9,830,934	255,031,492

금융원가	이자비용(금융원가)	13,602,550	38,634,710
	외화환산손실(금융원가)	(18,652,557)	3,990,597
	외환차손(금융원가)	12,133,943	31,584,169
	파생상품평가손실(금융원가)	1,751,277	173,290,640
	파생상품거래손실(금융원가)	715,924	7,186,549
	기타금융비용	279,797	344,827

전분기 (단위 : 천원)

		장부금액	
		공시금액	
		3개월	누적
금융수익		18,184,679	59,965,993
금융수익	이자수익(금융수익)	3,562,301	11,966,463
	배당금수익	0	160
	외화환산이익(금융수익)	(9,565,869)	1,688,018
	외환차익(금융수익)	8,533,803	16,663,680
	파생상품평가이익(금융수익)	15,636,980	20,452,638
	파생상품거래이익(금융수익)	0	9,177,549
	당기손익인식금융자산평가이익(금융수익)	17,464	17,485
	당기손익인식금융자산처분이익(금융수익)	0	0
금융원가		17,436,269	106,547,181
금융원가	이자비용(금융원가)	10,769,542	29,581,537
	외화환산손실(금융원가)	826,372	3,822,694
	외환차손(금융원가)	3,062,219	16,081,573
	파생상품평가손실(금융원가)	1,824,877	45,039,681
	파생상품거래손실(금융원가)	943,100	11,380,986
	기타금융비용	10,159	640,710

27. 비용의 성격별 분류 (연결)

비용의 성격별 분류 공시

당분기 (단위 : 천원)

	장부금액
	공시금액

	3개월	누적
재고자산의 변동	(42,544,064)	(227,690,220)
상품매입액	69,107,177	303,051,628
사용된 원재료	788,687,693	2,371,553,876
종업원급여	48,101,595	138,287,820
상각비	12,936,268	35,094,079
지급임차료	2,473,286	7,210,379
지급수수료	15,404,910	40,567,243
수출제비용	7,844,525	23,179,518
포장비	1,769,576	5,409,294
외주용역비	77,239,450	244,962,761
대손상각비(대손충당금환입)	830,938	1,108,497
기타 비용	163,685,870	363,577,605
성격별 비용 합계	1,145,537,224	3,306,312,480

전분기 (단위 : 천원)

	장부금액	
	공시금액	
	3개월	누적
재고자산의 변동	(7,011,160)	(90,414,477)
상품매입액	86,281,689	261,601,256
사용된 원재료	583,665,863	1,835,695,105
종업원급여	45,932,755	124,078,010
상각비	9,625,155	27,262,262
지급임차료	1,905,474	5,580,123
지급수수료	8,720,111	24,018,376
수출제비용	5,919,926	17,848,658
포장비	1,089,165	2,976,397
외주용역비	37,954,491	138,757,945
대손상각비(대손충당금환입)	(306,349)	(214,453)
기타 비용	51,665,782	194,397,626
성격별 비용 합계	825,442,902	2,541,586,828

합계 : 연결포괄손익계산서상 매출원가 및 판매비와관리비의 합계액입니다.

28. 법인세비용 (연결)

법인세비용(수익)의 주요 구성요소

당분기 (단위 : 천원)

	공시금액

분기법인세비용(수익)	11,573,377
법인세 추납(환급)액	(414,483)
일시적차이의 발생과 소멸로 인한 이연법인세비용(수익)	8,047,116
자본에 직접 가감되는 항목과 관련된 당기법인세와 이연법인세	(5,625,639)
법인세비용(수익)	13,580,371

전분기 (단위 : 천원)

	공시금액
분기법인세비용(수익)	8,640,700
법인세 추납(환급)액	96,122
일시적차이의 발생과 소멸로 인한 이연법인세비용(수익)	4,121,529
자본에 직접 가감되는 항목과 관련된 당기법인세와 이연법인세	(5,315,060)
법인세비용(수익)	7,543,291

필라2 법인세와 관련하여 이연법인세 회계처리 예외 규정을 적용하였다는 사실 기술

연결실체는 글로벌 최저한세의 효과에 대해 이연법인세 회계 처리를 한시적으로 면제하는 규정을 적용하였고, 글로벌 최저한세가 당기 법인세에 잠재적으로 미치는 영향을 분석하는데 집중하고 있습니다. 당분기말 현재 연결실체가 필라 2 법인세가 재무제표에 미치는 영향을 검토한 결과, 영업활동을 수행하는 모든 국가에서의 필라 2 유효세율은 15%를 초과하며 경영진이 알고 있는 한 해당 수치가 변동될 상황은 현재 존재하지 않습니다. 따라서 당분기말 현재 필라 2와 관련하여 인식한 법인세액은 없습니다.

29. 주당손익 (연결)

기본주당순손익

당분기 (단위 : 원)

	장부금액	
	공시금액	
	3개월	누적
지배기업의 보통주에 귀속되는 분기순이익(손실)	33,044,021,708	(62,752,403,534)
가중평균유통보통주식수(단위: 주)	195,355,650	190,565,520
기본주당순손익	169	(329)

전분기 (단위 : 원)

	장부금액
	공시금액

	3개월	누적
지배기업의 보통주에 귀속되는 분기순이익(손실)	39,579,468,359	43,414,917,249
가중평균유통보통주식수(단위: 주)	185,770,489	185,763,869
기본주당순손익	213	234

희석주당순손익은 모든 희석성 잠재적보통주가 보통주로 전환된다 가정하여 조정한 가중평균유통보통주식수를 적용하여 산정하고 있습니다. 지배기업이 발행한 희석성 잠재적보통주인 전환사채는 당분기 중 전환청구권이 모두 행사되었습니다. 희석주당순손익의 산정내역은 다음과 같습니다.

희석주당순손익

당분기 (단위 : 원)

	장부금액	
	공시금액	
	3개월	누적
지배기업의 보통주에 귀속되는 분기순이익(손실)	33,044,021,708	(62,752,403,534)
희석효과를 포함한 지배기업의 보통주에 귀속되는 분기순이익(손실)	33,044,021,708	(62,752,403,534)
가중평균유통보통주식수(단위: 주)	195,355,650	190,565,520
보통주식수 주식선택권의 잠재적 효과(단위: 주)	0	0
조정된 가중평균유통보통주식수(단위: 주)	195,355,650	190,565,520
희석주당순손익	169	(329)

전분기 (단위 : 원)

	장부금액	
	공시금액	
	3개월	누적
지배기업의 보통주에 귀속되는 분기순이익(손실)	39,579,468,359	43,414,917,249
희석효과를 포함한 지배기업의 보통주에 귀속되는 분기순이익(손실)	39,579,468,359	43,414,917,249
가중평균유통보통주식수(단위: 주)	185,770,489	185,763,869
보통주식수 주식선택권의 잠재적 효과(단위: 주)	38,061	25,994

조정된 가중평균유통보통주식수 (단위: 주)	185,808,550	185,789,863
희석주당순손익	213	234

당분기 및 전분기 전환사채에 대하여 반희석효과가 발생하여 희석주당순손익 계산에서 제외하였습니다.

30. 현금흐름표 (연결)

현금및현금성자산은 재무상태표와 현금흐름표상의 금액이 일치하게 관리되고 있습니다.

영업활동현금흐름

당분기 (단위 : 천원)

		공시금액
분기순손익조정을 위한 가감		236,896,940
분기순손익조정을 위한 가감	법인세비용 조정	13,580,371
	이자비용에 대한 조정	38,634,710
	이자수익에 대한 조정	(10,421,774)
	배당수익에 대한 조정	(49,461)
	당기손익인식금융자산평가이익 조정	(953)
	당기손익인식금융자산처분이익 조정	(82,344)
	감가상각비에 대한 조정	34,517,603
	투자부동산감가상각비 조정	4,474
	무형자산상각비에 대한 조정	571,999
	퇴직급여 조정	1,658,583
	대손상각비 조정	1,108,497
	외화환산손익 조정	(12,403,532)
	유형자산처분이익(손실)에 대한 조정	(125,047)
	파생상품평가손익	172,973,618
	확정계약손익 조정	(6,054,213)
	재고자산평가충당금환입	(1,823,981)
	지분법손실	483,780
	하자보수충당부채의 증가(감소)	2,884,694
	법적소송충당부채의 증가(감소)	0
	공사손실충당부채의 증가(감소)	(28,916)
	그 밖의 기타충당부채의 증가(감소)	(3,356)
	분기순이익조정을 위한 기타 가감	1,472,188

전분기 (단위 : 천원)

		공시금액
분기순손익조정을 위한 가감		76,612,158
분기순손익조정을 위한 가감	법인세비용 조정	7,543,291
	이자비용에 대한 조정	29,581,537
	이자수익에 대한 조정	(11,966,463)
	배당수익에 대한 조정	(160)
	당기손익인식금융자산평가이익 조정	(17,485)
	당기손익인식금융자산처분이익 조정	0
	감가상각비에 대한 조정	27,125,233
	투자부동산감가상각비 조정	4,185
	무형자산상각비에 대한 조정	132,843
	퇴직급여 조정	1,952,713
	대손상각비 조정	(214,453)
	외화환산손익 조정	(2,141,608)
	유형자산처분이익(손실)에 대한 조정	(224,555)
	파생상품평가손익	19,758,440
	확정계약손익 조정	(645,095)
	재고자산평가충당금환입	57,741
	지분법손실	541,470
	하자보수충당부채의 증가(감소)	2,694,831
	법적소송충당부채의 증가(감소)	1,161,535
	공사손실충당부채의 증가(감소)	987,837
	그 밖의 기타충당부채의 증가(감소)	(308,752)
	분기순이익조정을 위한 기타 가감	589,073

영업활동 자산·부채의 증감 내용

당분기 (단위 : 천원)

		공시금액
영업활동으로 인한 자산 부채의 변동		(458,257,078)
영업활동으로 인한 자산 부채의 변동	매출채권의 감소(증가)	(98,509,526)
	재고자산의 감소(증가)	(329,380,753)
	그 밖의 금융자산 감소(증가)의 조정	39,603,142

	기타유동비금융자산의 감소(증가)	(9,974,731)
	기타비유동비금융자산의 감소(증가)	2,651,209
	매입채무의 증가(감소)	(118,896,182)
	그 밖의 금융부채 증가(감소)의 조정	(5,721,830)
	충당부채의 증가(감소)	(4,608,218)
	기타유동비금융부채의 증가(감소)	68,314,484
	기타비유동비금융부채의 증가(감소)	(804,087)
	종업원급여부채의 증가(감소)	(930,586)

전분기 (단위 : 천원)

		공시금액
영업활동으로 인한 자산 부채의 변동		(327,692,840)
영업활동으로 인한 자산 부채의 변동	매출채권의 감소(증가)	(48,733,281)
	재고자산의 감소(증가)	(129,579,046)
	그 밖의 금융자산 감소(증가)의 조정	4,574,829
	기타유동비금융자산의 감소(증가)	(25,358,773)
	기타비유동비금융자산의 감소(증가)	10,117,966
	매입채무의 증가(감소)	(146,842,742)
	그 밖의 금융부채 증가(감소)의 조정	(34,402,082)
	충당부채의 증가(감소)	(5,331,476)
	기타유동비금융부채의 증가(감소)	48,402,608
	기타비유동비금융부채의 증가(감소)	(736,491)
	종업원급여부채의 증가(감소)	195,648

현금및현금성자산의 사용을 수반하지 않는 중요한 거래내용

당분기 (단위 : 천원)

	공시금액
건설중인자산의 본계정 대체	30,058,690
유형자산 취득관련 미지급금 변동	(15,615,910)

장기차입금의 유동성 대체	(140,000,000)
사채의 유동성 대체	60,000,000

전분기 (단위 : 천원)

	공시금액
건설중인자산의 본계정 대체	118,955,729
유형자산 취득관련 미지급금 변동	(10,353,689)
장기차입금의 유동성 대체	55,000,000
사채의 유동성 대체	0

31. 특수관계자거래 (연결)

31.1 특수관계자 현황

<당분기말>

관계	특수관계자 명칭
<연결실체에 영향력을 행사하는 기업>	
최상위지배기업	주식회사 호반산업
<연결실체가 영향력을 행사하는 기업>	
국내관계기업	플랜에이치오픈이노베이션벤처투자조합2호
해외관계기업	Taihan Kuwait Fiber Optic Cable Co. WLL.
<기타특수관계자> (*)	㈜케이티씨, 국민유선방송투자2호사모투자전문회사, 티에스써밋㈜, 티에스리빙㈜, 티에스자산개발㈜, 화랑관사비티엘㈜, ㈜호반티비엠, 호반써밋㈜, 인천항동더원피에프브이㈜, ㈜호반건설, 호반프라퍼티㈜, ㈜호반자산개발, ㈜호반호텔앤리조트, ㈜코너스톤투자파트너스, 호반서서울㈜ 등

(*) 한국채택국제회계기준 제1024호 '특수관계자 공시'의 특수관계자 범위에는 포함되지 않으나, 독점규제 및 공정거래에 관한 법률에 따른 동일한 대규모기업집단에 소속된 회사가 포함되어 있습니다.

<전기말>

관계	특수관계자 명칭
<연결실체에 영향력을 행사하는 기업>	
최상위지배기업	주식회사 호반산업
<연결실체가 영향력을 행사하는 기업>	
국내관계기업	플랜에이치오픈이노베이션벤처투자조합2호
해외관계기업	Taihan Kuwait Fiber Optic Cable Co. WLL.
<기타특수관계자> (*)	㈜케이티씨, 국민유선방송투자2호사모투자전문회사, 티에스써밋㈜, 티에스리빙㈜, 티에스자산개발㈜, 화랑관사비티엘㈜, ㈜호반티비엠, 호반써밋㈜, 인천항동더원피에프브이㈜, ㈜호반건설, 호반프라퍼티㈜, ㈜호반자산개발, ㈜호반호텔앤리조트, ㈜코너스톤투자파트너스, 호반서서울㈜ 등

(*) 한국채택국제회계기준 제1024호 '특수관계자 공시'의 특수관계자 범위에는 포함되지 않으나, 독점규제 및 공정거래에 관한 법률에 따른 동일한 대규모기업집단에 소속된 회사가 포함되어 있습니다.

특수관계자거래에 대한 공시

당분기

(단위 : 천원)

	특수관계자의 범주													
	최상위지배기업	모든 관계기업의 합계	그 밖의 특수관계자											
	㈜호반산업	Taihan Kuwait Fiber Optic Cable Co., WLL.	㈜호반건설	㈜호반티비엠	㈜호반호텔앤리조트	호반서서울㈜	㈜호반자산개발	호반써밋㈜	(주)삼성금거래소	㈜서울신문사	퍼시픽마리나 주식회사	재단법인 호반문화재단	주식회사 에이치원에스디아이	특수관계자의 범주 합계
재화의 판매로 인한 수익, 특수관계자거래	868,500	308,338	0	1,376,629	0	0	0	397,774	0	0	0	0	0	2,951,241
용역의 제공으로 인한 수익, 특수관계자거래	486,299	0	3,249,489	0	0	0	0	0	0	0	0	0	0	3,735,788
기타수익, 특수관계자거래	0	10,872	0	0	0	0	0	0	0	0	0	0	0	10,872
물류원가, 특수관계자거래	0	20,369	0	0	0	0	0	0	0	0	0	0	0	20,369
판매관리비, 특수관계자거래	66,618	0	1,778,777	0	719,566	18,280	2,364,275	24,600	763,128	533,000	3,382	11,484	0	6,283,110
부동산과 그 밖의 자산의 구입, 특수관계자거래	44,103,000	0	0	0	0	0	0	0	0	0	0	0	0	44,103,000

전분기

(단위 : 천원)

	특수관계자의 범주													
	최상위지배기업	모든 관계기업의 합계	그 밖의 특수관계자											
	㈜호반산업	Taihan Kuwait Fiber Optic Cable Co., WLL.	㈜호반건설	㈜호반티비엠	㈜호반호텔앤리조트	호반서서울㈜	㈜호반자산개발	호반써밋㈜	(주)삼성금거래소	㈜서울신문사	퍼시픽마리나 주식회사	재단법인 호반문화재단	주식회사 에이치원에스디아이	특수관계자의 범주 합계
재화의 판매로 인한 수익, 특수관계자거래	475,200	0	860	1,395,281	18,538	0	0	0	0	0	0	0	0	1,889,879
용역의 제공으로 인한 수익, 특수관계자거래	1,425,148	0	5,340,839	0	71,240	0	0	0	0	0	0	0	0	6,837,227
기타수익, 특수관계자거래	0	8,347	0	0	0	0	0	0	0	0	0	0	0	8,347
물류원가, 특수관계자거래	0	7,306	38,228	0	0	0	0	0	0	0	0	0	9,211	54,745
판매관리비, 특수관계자거래	11,432	0	816,318	0	717,039	6,316	2,346,722	8,836	691,341	29,075	11,100	0	0	4,638,179
부동산과 그 밖의 자산의 구입, 특수관계자거래	51,695,808	0	0	0	0	0	0	0	0	0	0	0	0	51,695,808

특수관계자거래의 채권·채무 잔액에 대한 공시

당분기말

(단위 : 천원)

	특수관계자의 범주												
	최상위지배기업	모든 관계기업의 합계	그 밖의 특수관계자										특수관계자의 범주 합계
	㈜호반산업	Taihan Kuwait Fiber Optic Cable Co. WLL.	㈜케이티씨	㈜호반건설	㈜호반티비엠	㈜호반호텔앤리조트	㈜호반자산개발	호반서서울㈜	호반써밋(주)	재단법인 호반문화재단	㈜서울신문사	퍼시픽마리나 주식회사	
매출채권, 특수관계자거래	63,600	278,329	844,008	601,230	404,566	0	0	0	0	0	0	0	2,191,733
미수금, 특수관계자거래	0	18,034	1,468,829	0	0	0	0	0	0	0	0	0	1,486,863
대여금, 특수관계자거래	0	220,735	0	0	0	0	0	0	0	0	0	0	220,735
기타채권, 특수관계자거래	0	0	0	0	0	0	1,573,310	0	0	48,457	0	0	1,621,767
미지급금, 특수관계자거래	25,084	0	0	471,499	0	83,521	288,358	2,960	8,200	0	2,000	480	882,102
기타채무, 특수관계자	0	0	0	0	0	0	930,211	0	0	10,610	0	0	940,821

전기말 (단위 : 천원)

	특수관계자의 범주												
	최상위지배기업	모든 관계기업의 합계	그 밖의 특수관계자										특수관계자의 범주 합계
	㈜호반산업	Taihan Kuwait Fiber Optic Cable Co. WLL.	㈜케이티씨	㈜호반건설	㈜호반티비엠	㈜호반호텔앤리조트	㈜호반자산개발	호반서서울㈜	호반써밋(주)	재단법인 호반문화재단	㈜서울신문사	퍼시픽마리나 주식회사	
매출채권, 특수관계자거래	0	11,933	844,008	739,679	204,524	0	0	0	0	0	0	0	1,800,144
미수금, 특수관계자거래	0	8,381	1,468,829	0	0	0	0	0	0	0	0	0	1,477,210
대여금, 특수관계자거래	0	232,976	0	0	0	0	0	0	0	0	0	0	232,976
기타채권, 특수관계자거래	0	0	0	0	0	0	1,573,310	0	0	48,457	0	0	1,621,767
미지급금, 특수관계자거래	6,083,483	0	0	287,599	0	97,983	286,482	0	0	48,457	2,000	1,340	6,807,344
기타채무, 특수관계자	0	0	0	0	0	0	1,933,816	0	0	0	0	0	1,933,816

특수관계자채권 관련 대손충당금

당분기말 (단위 : 천원)

	공시금액
특수관계자거래의 채권 잔액에 대하여 설정된 대손충당금	2,313,582

전기말 (단위 : 천원)

	공시금액
특수관계자거래의 채권 잔액에 대하여 설정된 대손충당금	2,312,837

특수관계자 자금거래에 관한 공시

당분기 (단위 : 천원)

	특수관계자의 범주	
	모든 관계기업의 합계	
	Taihan Kuwait Fiber Optic Cable Co. WLL.	
	장부금액	
	총장부금액	손실충당금
기초 단기대여금, 특수관계자거래	106,781	0
증가 단기대여금	0	0
감소 단기대여금	0	0
기타 단기대여금	(33,203)	0
기말 단기대여금, 특수관계자 거래	73,578	0
기초 장기대여금, 특수관계자거래	126,195	0
증가 장기대여금	0	0
감소 장기대여금	0	0
기타 장기대여금	20,961	0
기말 장기대여금, 특수관계자 거래	147,156	0

전분기 (단위 : 천원)

	특수관계자의 범주	
	모든 관계기업의 합계	
	Taihan Kuwait Fiber Optic Cable Co. WLL.	
	장부금액	
	총장부금액	손실충당금
기초 단기대여금, 특수관계자거래	0	0
증가 단기대여금	0	0
감소 단기대여금	0	0
기타 단기대여금	76,500	0
기말 단기대여금, 특수관계자 거래	76,500	0
기초 장기대여금, 특수관계자거래	0	0
증가 장기대여금	233,253	0
감소 장기대여금	0	0

기타 장기대여금	(80,253)	0
기말 장기대여금, 특수관계자 거래	153,000	0

기타 단기대여금, 기타 장기대여금 : 상기 기타항목에는 유동성 대체, 외화환산금액 등이 포함되어 있습니다.

특수관계자와의 지분거래 공시

당분기 및 전분기 중 특수관계자와의 지분거래내용은 없습니다.

특수관계자에게 제공한 지급보증의 내역

(단위 : 천원)

	지급보증의 구분	
	제공한 지급보증	
	특수관계자의 범주	
	모든 관계기업의 합계	그 밖의 특수관계자
	Taihan Kuwait Fiber Optic Cable Co. WLL.	우리사주조합
특수관계자와의 관계	관계기업	종업원
기업의 보증이나 담보의 제공, 특수관계자거래	992,731	114,660
보증처	KUWAIT FINANCE HOUSE K.S.C.P.	농협
보증기간	2024.02.07~2030.02.07	2025.10.17~2026.10.17
보증내용	차입보증	유상증자 청약대금

연결실체는 상기 지급보증에 대하여 금융보증부채로 계상하고 있습니다.

특수관계자에게 제공한 지급보증 금액

(단위 : 천원)

	공시금액
금융보증부채	31,678

특수관계자에게 제공받은 지급보증 금액

(단위 : 천원)

	지급보증의 구분	
	제공받은 지급보증1	제공받은 지급보증2
	특수관계자의 범주	
	최상위지배기업	
	호반산업	
특수관계자와의 관계	최상위지배기업	최상위지배기업

보증금액	35,986,656	3,471,673
보증처	BEMO TUNNELLING UK LIMITED, FERROVIAL CONSTRUCTION LIMITED	MURPHY POWER NETWORKS LIMITED
보증기간	2025.07.01~2028.11.29	2026.04.15~2032.06.17
보증내용	계약이행보증	계약이행보증

특수관계자 유형자산 취득 약정

(단위 : 천원)

	약정의 유형
	약정의 유형
	특수관계자
	최상위지배기업
	호반산업
특수관계자와의 관계	최상위지배기업
계약금액	252,184,000
잔액	202,571,000
지급보증내용	임해공장 건설 관련 계약

기업 활동의 계획・운영・통제에 대하여 중요한 권한과 책임을 가진 등기임원을 주요 경영진으로 판단하였으며, 주요 경영진에 대한 보상을 위해 지급한 금액은 다음과 같습니다.

주요 경영진에 대한 보상에 대한 공시

당분기 (단위 : 천원)

	공시금액
주요 경영진에 대한 보상, 단기종업원급여	846,384
주요 경영진에 대한 보상, 퇴직급여	83,438
주요 경영진에 대한 보상	929,822

전분기 (단위 : 천원)

	공시금액
주요 경영진에 대한 보상, 단기종업원급여	826,394
주요 경영진에 대한 보상, 퇴직급여	81,563
주요 경영진에 대한 보상	907,957

32. 우발상황과 약정사항 (연결)

견질어음

연결실체 중 피합병 종속기업인 (주)티이씨앤코가 부도발생일(1997.10.15) 이전에 발행한 어음 및 수표 3매는 분실 등으로 회수되지 않았습니다.

사용이 제한된 금융자산

당분기말 (단위 : 천원)

	단기금융자산	당기손익인식금융자산 등
금융상품의 종류	정기예적금	지분 및 채무증권
금융기관	Vietin Bank 외	자본재공제조합 등
사용이 제한된 금융자산	1,291,588	17,513,553
사용이 제한된 금융자산에 대한 설명	차입금담보	영업보증

전기말 (단위 : 천원)

	단기금융자산	당기손익인식금융자산 등
금융상품의 종류	정기예적금	지분 및 채무증권
금융기관	Vietin Bank 외	자본재공제조합 등
사용이 제한된 금융자산	1,347,806	17,431,177
사용이 제한된 금융자산에 대한 설명	차입금담보	영업보증

담보제공자산

(단위 : 천원)

	우리은행(국민유선방송투자이호사모투자전문회사)	하나은행(당진공장 1순위)	하나은행(임해공장 1순위)	하나은행(임해공장 2순위)	Vietcombank 외 (토지사용권 등)	한국수출입은행 (선박(포설선))	하나은행(해저공장 제조설비(건설중인자산))	하나은행 외(BL USD 305,216,476)	Standard Bank Limited
부채나 우발부채에 대한 담보로 제공된 금융자산	0	0	0	0	0	0	0	0	0
담보로 제공된 유형자산	0	399,148,513	261,583,958	261,583,958	2,045,218	122,297,262	11,251,388	0	0
담보제공 재고자산	0	0	0	0	0	0	0	414,606,061	0
담보제공 매출채권	0	0	0	0	0	0	0	0	32,644,476
담보 설정액	181,200,000	216,000,000	48,000,000	84,000,000	27,938,160	120,000,000	59,223,741	797,414,400	32,644,476
담보 유형	차입금 담보	차입금 담보	차입금 담보	차입금 담보	차입금 담보	차입금 담보	수입신용장 담보	차입금 담보	차입금 담보

국민유선방송투자이호사모투자전문회사 : 해당 지분상품은 전액 손상차손이 인식되었습니다.
당진공장 1순위 : 당분기말 현재 해당 건물, 기계 등에 대하여 DB손해보험 등의 보험증권을 (주)하나은행에 질권설정하였으며, 질권설정금액은 112,744,290천원입니다.

담보제공자산에 대한 질권설정금액

(단위 : 천원)

	공시금액
질권설정금액	112,744,290

제공받은 지급보증 내용

(단위 : 천원)

	지급보증의 구분					
	제공받은 지급보증					
	하나은행 외-기타 외화지급보증 등	Vietcombank 외-채무보증 등	Euler Hermes-지급보증	서울보증보험-지급보증	자본재공제조합-계약이행 및 하자보증	건설공제조합-계약이행 및 하자보증
지급보증액(KRW)	200,264	0	0	186,201,890	199,644,113	0
지급보증액(USD) [USD, 일]	6,627,602	0	0	0	0	0
지급보증액(AUD) [AUD, 일]	8,647,779	0	0	0	0	0
지급보증액(SGD) [SGD, 일]	30,322,354	0	0	0	0	0
지급보증액(EUR) [EUR, 일]	17,808,386	0	22,461,408	0	0	0
지급보증액(GBP) [GBP, 일]	14,433	0	0	0	0	0
지급보증액(KWD) [KWD, 일]	6,840,842	0	0	0	0	300,000
지급보증액(SEK) [SEK, 천]	1,708,314	0	0	0	0	0
지급보증액(BHD) [BHD, 일]	2,710,685	0	0	0	0	0
지급보증액(QAR) [QAR, 일]	86,610,165	0	0	0	0	0
지급보증액(MYR) [MYR, 일]	360,000	0	0	0	0	0
지급보증액(VND) [VND, 천]	0	545,619,075	0	0	0	0

타인을 위해 제공한 담보 내용

타인을 위한 담보 제공내용은 없습니다.

타인을 위해 제공한 지급보증 내용

당분기말

(단위 : 천원)

	지급보증의 구분
	제공한 지급보증
	보증1
보증처	건설공제조합
기업의(으로의) 보증금액 (비 PF)	1,270,308
지급보증기간	2012.07.01~2024.04.21

지급보증 수혜자	양우종합건설
지급보증에 대한 비고(설명)	계약이행 및 판매보증

전기말 (단위 : 천원)

	지급보증의 구분
	제공한 지급보증
	보증1
보증처	건설공제조합
기업의(으로의) 보증금액 (비 PF)	1,683,879
지급보증기간	2012.07.01~2024.04.21
지급보증 수혜자	양우종합건설
지급보증에 대한 비고(설명)	계약이행 및 판매보증

지급보증기간 : 해당 지급보증은 당분기말 현재 보증기간이 만료되었으나 계약상 조건으로 인해 유효합니다.

약정에 대한 공시

당분기말 (단위 : 천원)

	약정1	약정2	약정3	약정4	약정5	약정6	약정7	약정8	약정9	약정10	약정11	약정12	약정13
약정처	Vietcombank 외	하나은행 외	HSBC서울지점	한국수출입은행	국민은행 외	하나은행 외	건설공제조합	국민은행 외	하나은행	하나은행	국민은행	하나은행	Standard Bank
약정 금액	115,000,000	710,000,000	0	100,000,000	0	0	0	0	48,500,000	15,000,000	3,000,000	0	0
약정 금액, 기초 통화금액 USD [USD, 일]	0	8,500,000	35,000,000	0	254,000,000	288,253,473	5,121,697	336,000,000	0	0	0	404,888,104	0
약정 금액, 기초 통화금액 VND [VND, 천]	1,350,650,000	590,000,000	0	0	0	0	0	0	0	0	0	0	0
약정 금액, 기초 통화금액 ZAR [ZAR, 일]	5,253,855	0	0	0	0	0	0	0	0	0	0	0	186,000,000
약정 금액, 기초 통화금액 EUR [EUR, 천]	4,300,000	12,500,000	0	0	0	0	0	0	0	0	0	0	0
약정 유형	금융기관 여신한도	금융기관 여신한도	금융기관 여신한도	금융기관 여신한도	금융기관 여신한도	금융기관 여신한도	금융기관 여신한도	금융기관 여신한도	금융기관 여신한도	금융기관 여신한도	금융기관 여신한도	금융기관 여신한도	금융기관 여신한도
약정에 대한 설명	일반자금 대출약정	시설자금 대출약정	수입자금 대출약정	수입자금 대출약정	Usance	외화지급보증	원화,외화지급보증	파생상품(선물환)	외상매출채권담보대출(판매기업)	외상매출채권담보대출(구매기업)	외상매출채권담보대출(구매기업)	포괄한도	당좌차월

전기말 (단위 : 천원)

	약정1	약정2	약정3	약정4	약정5	약정6	약정7	약정8	약정9	약정10	약정11	약정12	약정13
약정처	Vietcombank 외	하나은행 외	HSBC서울지점	한국수출입은행	국민은행 외	하나은행 외	건설공제조합	국민은행 외	하나은행	하나은행	국민은행	하나은행	Standard Bank
약정 금액	30,000,000	359,000,000	0	0	0	0	0	0	48,500,000	15,000,000	0	0	0
약정 금액, 기초 통화금액 USD [USD, 일]	0	0	0	0	145,000,000	341,981,600	0	0	0	0	0	243,919,437	0
약정 금액, 기초 통화금액 VND [VND, 천]	1,050,885,000	0	0	0	0	0	0	0	0	0	0	0	0

약정 금액, 기초 통화금액 ZAR [ZAR, 일]	6,127,352	0	0	0	0	0	0	0	0	0	0	0	100,000,000
약정 금액, 기초 통화금액 EUR [EUR, 천]	0	0	0	0	0	0	0	0	0	0	0	0	0
약정 유형	금융기관 여신한도	금융기관 여신한도	금융기관 여신한도	금융기관 여신한도	금융기관 여신한도	금융기관 여신한도	금융기관 여신한도	금융기관 여신한도	금융기관 여신한도	금융기관 여신한도	금융기관 여신한도	금융기관 여신한도	금융기관 여신한도
약정에 대한 설명	일반자금 대출약정	시설자금 대출약정	수입자금 대출약정	수입자금 대출약정	Usance	외화지급보증	원화,외화지급보증	파생상품(선물환)	외상매출채권담보대출(판매기업)	외상매출채권담보대출(구매기업)	외상매출채권담보대출(구매기업)	포괄한도	당좌차월

법적소송우발부채에 대한 공시

(단위 : 천원)

	피소(피고)	제소(원고)
소송 건수(단위: 건)	4	7
소송 금액	12,654,650	0
소송에 대한 비고(설명)	현재 해당 소송사건의 최종 결과는 예측할 수 없습니다.	현재 해당 소송사건의 최종 결과는 예측할 수 없습니다.

33. 영업부문 (연결)

연결실체의 영업부문은 연결실체의 영업구조 기준에 의하여 전선영업부문의 단일 영업부문으로 구성되어 있습니다.

영업부문에 대한 공시

당분기 (단위 : 천원)

	부문의 합계		부문의 합계 합계
	영업부문	중요한 조정사항	
	부문		
	전선		
수익	3,749,753,163	(291,314,777)	3,458,438,386
영업이익(손실)	152,125,907	0	152,125,907
분기순손익	(61,319,390)	0	(61,319,390)
감가상각비	35,094,079	0	35,094,079

전분기 (단위 : 천원)

	부문의 합계		부문의 합계 합계
	영업부문	중요한 조정사항	
	부문		
	전선		
수익	2,819,951,461	(193,165,049)	2,626,786,412
영업이익(손실)	85,199,584	0	85,199,584
분기순손익	47,419,349	0	47,419,349

감가상각비	27,262,262	0	27,262,262

감가상각비 : 감가상각비는 유형자산과 무형자산 및 투자부동산에 대한 금액입니다.

보고부문별 자산・부채의 내용

당분기말 (단위 : 천원)

	부문의 합계		부문의 합계 합계
	영업부문	중요한 조정사항	
	부문		
	전선		
자산총계	4,305,187,956	(258,392,406)	4,046,795,550
총유무형자산・투자부동산	1,110,118,396	(32,682,315)	1,077,436,081
부채총계	2,227,049,957	(160,384,452)	2,066,665,505

전기말 (단위 : 천원)

	부문의 합계		부문의 합계 합계
	영업부문	중요한 조정사항	
	부문		
	전선		
자산총계	3,818,325,223	(325,043,038)	3,493,282,185
총유무형자산・투자부동산	903,781,969	(33,783,631)	869,998,338
부채총계	2,080,094,603	(219,155,208)	1,860,939,395

지역에 대한 공시_수익(매출액)

당분기 (단위 : 천원)

	부문의 합계						부문의 합계 합계
	영업부문			중요한 조정사항			
				부문간 제거한 금액			
	지역		지역 합계	지역		지역 합계	
	국내	외국		국내	외국		
수익(매출액)	2,017,134,108	1,732,619,055	3,749,753,163	0	0	(291,314,777)	3,458,438,386

전분기 (단위 : 천원)

	부문의 합계						부문의 합계 합계
	영업부문			중요한 조정사항			
				부문간 제거한 금액			
	지역		지역 합계	지역		지역 합계	
	국내	외국		국내	외국		
수익(매출액)	1,621,750,207	1,198,201,254	2,819,951,461	0	0	(193,165,049)	2,626,786,412

지역에 대한 공시_자산

당분기말 (단위 : 천원)

	부문의 합계						
	영업부문			중요한 조정사항			부문의 합계 합계
				부문간 제거한 금액			
	지역		지역 합계	지역		지역 합계	
	국내	외국		국내	외국		
비유동자산(유무형자산・투자부동산)	1,060,626,037	49,492,359	1,110,118,396	0	0	(32,682,315)	1,077,436,081

전기말 (단위 : 천원)

	부문의 합계						
	영업부문			중요한 조정사항			부문의 합계 합계
				부문간 제거한 금액			
	지역		지역 합계	지역		지역 합계	
	국내	외국		국내	외국		
비유동자산(유무형자산・투자부동산)	860,164,050	43,617,919	903,781,969	0	0	(33,783,631)	869,998,338

34. 재무위험관리 (연결)

금융상품에서 발생하는 위험의 성격과 정도에 대한 공시

	위험 유형			
	신용위험	시장위험		
		환위험	이자율위험	기타 가격위험
위험에 대한 노출 정도에 대한 기술	신용위험은 거래상대방이 금융상품이나 고객계약에 따른 의무를 이행하지 못하여 재정적 손실을 초래할 수 있는 위험입니다. 연결실체는 영업활동(주로 매출채권)과 은행 및 금융기관 예금, 외환거래 및 기타 금융상품을 포함한 금융활동으로부터 신용 위험에 노출되어 있습니다.	연결실체는 글로벌 영업활동을 수행함에 따라 보고통화와 다른 외화 수입, 지출이 발생하고 있습니다. 이로 인해 환율변동위험에 노출되는 환포지션의 주요 통화로는 USD, SGD, GBP, EUR 등이 있습니다.	연결실체는 고정이자율과 변동이자율로 자금을 차입하고 있으며, 이로 인하여 이자율 위험에 노출되어 있습니다.	원재료가격 위험: 연결실체는 원재료의 가격 변동성의 영향을 받습니다. 전선부문 영업활동은 구리의 지속적인 구매를 통한 제조를 필요로 하므로 연결실체는 예상 구리, 납 및 알루미늄 구매량에 따라 동 가격변동에 노출되어 있습니다. 지분상품 및 채무상품 가격위험: 연

				결실체는 지분상품 및 채무상품에서 발생하는 가격변동 위험에 노출되어 있습니다.

위험관리의 목적, 정책 및 절차에 대한 기술	고객신용위험은 고객신용위험 관리와 관련된 연결실체의 확립된 정책, 절차 및 통제를 조건으로 하여 각 사업단위에 의해 관리됩니다. 고객의 신용도는 광범위한 신용등급평점표를 기준으로 평가되며 개별 신용한도는 이 평가에 따라 정의됩니다. 우수한 고객미수금 및 계약자산은 정기적으로 모니터링되며 주요 고객에 대한 선적은 일반적으로 평판이 좋은 은행 및 기타 금융기관으로부터 얻은 신용장 또는 다른 형태의 신용보험으로 보상됩니다. 손상보고는 예상되는 신용 손실을 측정하기 위해 충당금을 사용하여 보고기간종료일에 수행됩니다. 충당금율은 유사한 손실 패턴(즉, 지역, 제품 유형, 고객 유형 및 등급, 신용장 또는 다른 형태의 신용보험 적용 범위)에 따라 다양한 고객 세그먼트를 그룹화하여 만기일을 기준으로 합니다. 이 계산은 확률 가중 결과, 시간 가치 및 미래의 경제 상황에 대한 과거 사건, 현재 상황 및 예측	연결실체는 영업활동에서 발생하는 환위험의 최소화를 위하여 수출입 등의 경상거래 및 예금, 차입 등의 자금거래시 현지통화로 거래하거나 입금 및 지출 통화를 일치시키는 것을 원칙으로 함으로써 환포지션 발생을 최대한 억제하고 있습니다. 연결실체는 투기적 외환거래는 금지하고 있으며 환위험을 주기적으로 모니터링, 평가 및 관리하고 있습니다.	연결실체는 고정금리차입금과 변동금리차입금의 적절한 균형유지 정책을 수행하는 등 이자율위험을 관리하고 있습니다.	원재료가격 위험: 연결실체의 이사회는 원재료가격 위험 및 완화를 위한 위험관리전략을 개발하고 제정했습니다. 요구되는 구리, 납 및 알루미늄 공급에 대한 예측에 기초하여, 연결실체는 상품선물계약을 사용하여 구매가격을 헷지합니다. 상품선물계약은 원재료의 물리적 납품을 초래하지 않지만 구리의 가격 변동 효과를 상쇄하기 위해 공정가치위험회피 및 현금흐름위험회피로 지정됩니다. 연결실체는 원재료인 비철금속 확정매입계약에 의하여 해당 비철금속 매입가격이 확정되는 경우 해당 비철금속의 확정매입계약은 공정가치 변동위험에 노출되어 있습니다. 정상적인 영업 및 제조활동에서 발생하는 원재료의 가격변동위험을 관리하여, 원재료 가격변동으로 인한 확정매입계약의 공정가치와 관련 당기손익의 변동성을 완화함으로써, 원재료 가격변동으로 인한 확정매입계약의 공정가치변동위험을 회피하고자 합니다.

	에 대해 보고일에 합리적이고 지원가능한 정보를 반영합니다. 일반적으로 매출 채권은 1년 이상 연체되었거나 시행 활동의 대상이 아닌 경우 상각됩니다. 보고기간 종료일 현재 신용위험에 대한 최대 노출은 금융자산의 각 부류의 장부금액입니다. 연결실체는 담보로 제공된 담보물을 보유하고 있으며 신용장 및 기타 신용보험형태는 매출채권의 필수적인 부분으로 간주되어 손상계산에 고려됩니다. 연결실체는 고객이 여러 관할지역 및 산업에 소재하고 대부분 독립적인 시장에서 영업하기 때문에 매출채권 및 계약자산에 대한 위험집중을 낮게 평가합니다.			지분상품 및 채무상품 가격위험: 동 금융상품은 매매목적이 아닌 전략적 목적으로 보유하고 있습니다.

지분상품 및 채무상품에서 발생하는 가격변동위험

당분기말 (단위 : 천원)

	기타 가격위험
공정가치로 평가하는 지분상품 및 채무상품	22,322,091
지분상품 및 채무상품의 가격 변동률	0.1
가격변동이 자본에 미치는 영향	2,232,209

전기말 (단위 : 천원)

	기타 가격위험
공정가치로 평가하는 지분상품 및 채무상품	40,863,501

지분상품 및 채무상품의 가격 변동률	0.1
가격변동이 자본에 미치는 영향	4,086,350

연결실체의 자본관리 목적은 계속기업으로 영업활동을 유지하고 주주 및 이해관계자의 이익을 극대화하고 자본비용의 절감을 위하여 최적의 자본구조를 유지하는데 있습니다. 연결실체는 배당조정, 신주발행 등의 정책을 통하여 자본구조를 경제환경의 변화에 따라 적절히 수정변경하고 있습니다. 연결실체의 자본위험관리정책은 전기와 중요한 변동이 없습니다.

자본관리를 위한 기업의 목적, 정책 및 절차에 대한 공시

당분기말 (단위 : 천원)

	공시금액
부채총계	2,066,665,505
차감: 현금및현금성자산	(539,103,125)
순부채	1,527,562,380
자본총계	1,980,130,045
부채비율	0.77

전기말 (단위 : 천원)

	공시금액
부채총계	1,860,939,395
차감: 현금및현금성자산	(438,856,643)
순부채	1,422,082,752
자본총계	1,632,342,791
부채비율	0.87

공급자금융약정에 대한 공시

	전자방식외상매출채권담보대출	Banker's Usance
공급자금융약정과 관련되는 정보 공시	전자방식외상매출채권담보대출은 통상의 지급조건에 따라 금융제공자에게 대금을 지급하여 채무를 결제하고 있으며, 공급자금융약정으로 생긴 부채의 조건은 다른 일반적인 조건과 실질적으로 같습니다. 따라서 해당 약정과 관련한 채무는 연결재무상태표의 매입채무에 포함됩니다.	한편 Banker's Usance의 경우 통상의 지급조건보다 연장된 기일에 금융제공자에게 대금을 지급하여 채무를 결제하고 있으며, 해당 약정으로 생긴 부채의 조건은 다른 일반적인 조건과는 실질이 다릅니다. 따라서 해당 약정과 관련한 채무는 연결재무상태표의 단기차입금에 포함됩니다.

35. 온실가스배출권과 배출부채 (연결)

온실가스 배출권과 배출부채

연결실체는 온실가스 배출권은 정부에서 무상으로 할당받은 배출권과 유상으로 매입한 배출권으로 구성됩니다. 무상할당 배출권은 영(0)으로 측정하여 인식하고, 매입 배출권은 매입원가에 취득과 직접 관련되어 정상적으로 발생하는 그 밖의 원가를 가산하여 취득원가로 인식합니다. 연결실체는 관련 제도에서 규정한 의무를 이행하기 위해 보유하는 온실가스 배출권을 무형자산으로 분류하여 원가에서 손상차손누계액을 차감한 금액을 장부금액으로 측정하고 있으며, 보고기간 말부터 1년 이내에 정부에 제출할 부분은 유동자산으로 분류합니다. 배출부채는 정부에 배출권을 제출해야하는 현재의무로서, 보유한 배출권의 장부금액과 초과 배출량에 대한 의무를 이행하는 데 소요될 예상지출을 합산하여 측정합니다. 충당부채를 계상하고 발생하는 배출원가는 영업원가로 인식하고 있습니다. 배출부채는 배출권을 정부에 제출할 때 제거합니다.

무상할당 배출권의 수량에 대한 공시

	2026년도 분	2027년도 분	2028년도 분	2029년도 분	2030년도 분
무상할당 배출권 (톤(tCO2-eq))	39,174	38,801	38,381	37,964	37,544

온실가스 배출권의 변동내역 대한 공시

	2026년도 분	2027년도 분	2028년도 분	2029년도 분	2030년도 분
기초 배출권 수량 (톤(tCO2-eq))	0	0	0	0	0
무상할당 배출권 수량 (톤(tCO2-eq))	39,174	38,801	38,381	37,964	37,544
매입(매각), 배출권 수량 (톤(tCO2-eq))	0	0	0	0	0
정부 제출, 배출권 수량 (톤(tCO2-eq))	(30,887)	0	0	0	0
차입(이월), 배출권 수량 (톤(tCO2-eq))	0	0	0	0	0
소멸, 배출권 수량 (톤(tCO2-eq))	0	0	0	0	0
기말 배출권 수량 (톤(tCO2-eq))	8,287	38,801	38,381	37,964	37,544

보고기간종료일 현재 추가매입, 정부제출 및 이월량은 추정치입니다.

온실가스 배출부채 계상액

(단위 : 천원)

	공시금액
배출부채	81,559

4. 재무제표

4-1. 재무상태표

재무상태표

제 72 기 3분기말 2026.09.30 현재

제 71 기말 2025.12.31 현재

(단위 : 원)

	제 72 기 3분기말	제 71 기말
자산		
유동 자산	2,451,792,101,766	2,128,434,291,922
현금및현금성자산	489,298,019,517	343,930,481,660
단기금융상품	110,000,000,000	242,000,000,000
유동당기손익-공정가치측정금융자산	43,590,680	20,161,683,255
유동 매출채권	600,737,404,491	576,091,249,304
단기대여금	3,811,845,946	2,950,651,373
기타 유동 금융자산	111,596,825,039	90,865,579,353
유동 재고자산	1,005,240,579,077	710,533,776,631
기타 유동 자산	131,063,837,016	141,900,870,346
비유동 자산	1,281,927,598,838	1,101,854,859,070
비유동당기손익-공정가치측정금융자산	22,083,406,859	20,509,594,705
비유동상각후원가측정금융자산	3,230,640,000	3,230,640,000
기타포괄손익-공정가치측정금융자산	8,858,456	8,858,456
종속기업 및 관계기업투자자산	53,168,577,427	53,168,577,427
비유동 매출채권	7,308,376,469	8,200,725,052
장기대여금	283,756,333	1,251,780,545
기타 비유동 금융자산	16,200,351,424	24,814,937,215
사용권자산을 포함하는 유형자산	1,038,098,477,874	845,861,898,341
영업권 이외의 무형자산	25,112,825,774	17,691,682,008
투자부동산	320,656,655	283,267,100
비유동 순확정급여자산	2,786,521,800	5,230,900,083
이연법인세자산	105,203,212,415	110,828,851,300
기타 비유동 자산	8,121,937,352	10,773,146,838
자산총계	3,733,719,700,604	3,230,289,150,992
부채		
유동 부채	1,354,486,064,844	1,493,360,402,220
유동 매입채무	248,822,284,990	392,222,259,939
유동성 금융기관 차입금(사채 제외)	657,281,577,762	408,410,742,229
비유동차입금의 유동성 대체 부분	109,894,290,707	210,000,000,000
유동성전환사채	0	81,526,788,033
기타 유동 금융부채	70,903,957,572	215,566,213,087

당기 법인세부채	1,300,914,750	457,069,677
유동 충당부채	22,478,872,194	18,777,330,950
기타 유동 부채	243,804,166,869	166,399,998,305
비유동 부채	479,781,006,917	172,333,713,845
장기차입금(사채 포함)	468,865,363,998	154,535,194,001
기타 비유동 금융부채	1,882,470,436	3,404,633,350
기타 비유동 부채	8,525,499,752	8,368,954,462
비유동 충당부채	507,672,731	6,024,932,032
부채총계	1,834,267,071,761	1,665,694,116,065
자본		
자본금	195,992,596,000	186,447,300,000
기타불입자본	1,516,380,517,025	1,143,965,189,340
기타자본구성요소	(9,119,102,757)	(48,464,112,617)
이익잉여금(결손금)	196,198,618,575	282,646,658,204
자본총계	1,899,452,628,843	1,564,595,034,927
자본과부채총계	3,733,719,700,604	3,230,289,150,992

4-2. 포괄손익계산서

포괄손익계산서

제 72 기 3분기 2026.01.01 부터 2026.09.30 까지

제 71 기 3분기 2025.01.01 부터 2025.09.30 까지

(단위 : 원)

	제 72 기 3분기		제 71 기 3분기	
	3개월	누적	3개월	누적
수익	1,019,895,422,902	3,012,260,884,131	743,374,648,896	2,260,858,512,177
매출원가	974,136,171,748	2,807,822,271,189	696,173,539,165	2,124,098,240,066
매출총이익	45,759,251,154	204,438,612,942	47,201,109,731	136,760,272,111
판매비와관리비	28,464,210,925	89,935,138,118	26,193,226,234	75,767,235,615
영업이익	17,295,040,229	114,503,474,824	21,007,883,497	60,993,036,496
영업외손익	11,086,121,443	(195,242,130,608)	15,500,849,160	(27,012,357,397)
기타이익	3,422,027,962	65,780,309,803	10,615,633,852	47,611,090,395
기타손실	46,417,492,419	100,791,746,273	(3,629,025,525)	29,526,328,566
금융수익	62,206,023,024	90,367,714,318	17,556,800,436	58,517,129,873
금융원가	8,124,437,124	250,598,408,456	16,300,610,653	103,614,249,099
법인세차감전순손익	28,381,161,672	(80,738,655,784)	36,508,732,657	33,980,679,099
법인세비용	4,250,229,297	4,431,430,349	1,310,961,877	2,945,748,832
분기순손익	24,130,932,375	(85,170,086,133)	35,197,770,780	31,034,930,267
기타포괄손익	55,028,742,248	38,067,056,364	(1,992,943,520)	9,856,739,549
분기손익으로 재분류되지 않는 세후기타포괄손익의 구성요소	(212,085,727)	(1,277,953,496)	(75,092,715)	(137,373,252)

확정급여제도의 재측정손익(세후기타포괄손익)	(212,085,727)	(1,277,953,496)	(75,092,715)	(137,373,252)
당기손익으로 재분류되는 세후기타포괄손익	55,240,827,975	39,345,009,860	(1,917,850,805)	9,994,112,801
세후기타포괄손익, 파생상품평가손익	55,240,827,975	39,345,009,860	(1,917,850,805)	9,994,112,801
총포괄손익	79,159,674,623	(47,103,029,769)	33,204,827,260	40,891,669,816
주당손익				
기본주당순손익 (단위 : 원)	124	(447)	189	167
희석주당순손익 (단위 : 원)	124	(447)	189	167

4-3. 자본변동표

자본변동표

제 72 기 3분기 2026.01.01 부터 2026.09.30 까지

제 71 기 3분기 2025.01.01 부터 2025.09.30 까지

(단위 : 원)

	자본의 구성요소				
	자본금	기타불입자본	기타자본구성요소	이익잉여금	자본의 구성요소
2025.01.01 (기초자본)	186,447,300,000	1,144,298,473,528	(93,312,403,940)	206,101,328,441	1,443,534,698,029
분기순손익	0	0	0	31,034,930,267	31,034,930,267
기타포괄손익	0	0	9,994,112,801	(137,373,252)	9,856,739,549
확정급여제도의 재측정손익(세후기타포괄손익)	0	0	0	(137,373,252)	(137,373,252)
세후기타포괄손익, 파생상품평가손익	0	0	9,994,112,801	0	9,994,112,801
소유주와의 거래를 통한 증가(감소), 자본	0	(101,135,589)	0	0	(101,135,589)
주식기준보상거래에 따른 증가(감소)	0	(580,876,380)	0	0	(580,876,380)
자기주식의 처분	0	96,974,041	0	0	96,974,041
자기주식처분이익	0	382,766,750	0	0	382,766,750
전환가능상품의 전환을 통한 증가(감소), 자본	0	0	0	0	0
2025.09.30 (기말자본)	186,447,300,000	1,144,197,337,939	(83,318,291,139)	236,998,885,456	1,484,325,232,256
2026.01.01 (기초자본)	186,447,300,000	1,143,965,189,340	(48,464,112,617)	282,646,658,204	1,564,595,034,927
분기순손익	0	0	0	(85,170,086,133)	(85,170,086,133)
기타포괄손익	0	0	39,345,009,860	(1,277,953,496)	38,067,056,364
확정급여제도의 재측정손익(세후기타포괄손익)	0	0	0	(1,277,953,496)	(1,277,953,496)

세후기타포괄손익, 파생상품평가손익	0	0	39,345,009,860	0	39,345,009,860
소유주와의 거래를 통한 증가(감소), 자본	9,545,296,000	372,415,327,685	0	0	381,960,623,685
주식기준보상거래에 따른 증가(감소)	0	0	0	0	0
자기주식의 처분	0	0	0	0	0
자기주식처분이익	0	0	0	0	0
전환가능상품의 전환을 통한 증가(감소), 자본	9,545,296,000	372,415,327,685	0	0	381,960,623,685
2026.09.30 (기말자본)	195,992,596,000	1,516,380,517,025	(9,119,102,757)	196,198,618,575	1,899,452,628,843

4-4. 현금흐름표

현금흐름표

제 72 기 3분기 2026.01.01 부터 2026.09.30 까지

제 71 기 3분기 2025.01.01 부터 2025.09.30 까지

(단위 : 원)

	제 72 기 3분기	제 71 기 3분기
영업활동현금흐름	(254,421,121,867)	(206,578,993,678)
분기순손익	(85,170,086,133)	31,034,930,267
분기순손익조정을 위한 가감	220,994,143,063	69,796,664,573
영업활동으로 인한 자산 부채의 변동	(368,798,983,184)	(299,833,918,847)
영업활동으로 분류된 이자수취	9,197,136,475	14,400,327,422
영업활동으로 분류된 이자지급	(29,204,009,632)	(18,459,142,218)
영업활동으로 분류된 배당금 수취	2,148,262,820	159,500
법인세 납부, 영업활동	(3,587,585,276)	(3,518,014,375)
투자활동현금흐름	(95,906,439,122)	(128,183,694,911)
대여금의 감소	2,106,582,344	991,896,221
당기손익인식금융자산의 처분	20,491,779,067	0
금융자산의 감소	132,000,000,000	28,000,000,000
기타금융자산의 감소	651,409,561	338,276,865
유형자산의 처분으로 인한 현금유입	207,388,671	837,941,091
투자활동으로 분류된 정부보조금	24,837,699,091	74,682,864
대여금의 증가	(2,235,518,259)	(2,008,506,448)
당기손익인식금융자산의 취득	(1,867,070,553)	(15,000,000,000)
상각후원가 측정 금융자산의 취득	0	(322,710,000)
종속기업에 대한 투자자산의 취득	0	(2,248,456,400)
기타금융자산의 취득	(381,486,024)	(11,608,501,250)
유형자산의 취득	(263,745,516,825)	(124,563,879,325)
무형자산의 취득	(7,971,706,195)	(2,674,438,529)

재무활동현금흐름	501,439,916,901	351,636,965,262
단기차입금의 증가	1,076,443,025,669	485,040,960,770
장기차입금의 증가	185,300,000,000	0
임대보증금의 증가	10,000,000	165,702,484
사채의 발행	48,770,378,400	154,482,668,400
단기차입금의 상환	(785,462,667,848)	(265,524,711,240)
유동성장기부채의 상환	(20,000,000,000)	(20,000,000,000)
임대보증금의 증가(감소)	0	(23,841,204)
기타금융부채의 증가(감소)	(3,512,630,774)	(2,503,813,948)
주식발행비	(108,188,546)	0
환율변동효과 반영전 현금및현금성자산의 순증가(감소)	151,112,355,912	16,874,276,673
기초현금및현금성자산	343,930,481,660	251,194,324,326
현금및현금성자산에 대한 환율변동효과	(5,744,818,055)	(1,226,355,394)
기말현금및현금성자산	489,298,019,517	266,842,245,605

5. 재무제표 주석

1. 일반사항

대한전선 주식회사(이하 "당사")는 1941년에 세워진 대한민국 최초의 조선전선으로부터 시작하여 1955년 2월 21일에 대한전선 주식회사로 설립등기를 하였으며, 각종 전선・전선소재・적산계기의 생산, 판매 및 전기공사업 등을 주요 사업으로 영위하고 있습니다. 당사의 본사는 경기도 안양시에 위치하고 있으며, 충청남도 당진시에 제조시설을 보유하고 있습니다. 당사는 1968년 12월 유가증권시장에 주식을 상장하였으며 주요 주주 현황은 다음과 같습니다.

(단위 : 주)

주주명	당분기말		전기말	
	주식수	지분율(%)	주식수	지분율(%)
주식회사 호반산업	78,220,635	39.91	78,220,635	41.95
국민연금공단	10,663,859	5.44	11,585,270	6.21
자 기 주 식	636,946	0.32	636,946	0.34
기 타	106,471,156	54.33	96,004,449	51.50
합 계	195,992,596	100.00	186,447,300	100.00

2. 재무제표 작성기준 및 회계정책의 변경

2.1 재무제표 작성기준

당사의 중간요약재무제표는 '주식회사 등의 외부감사에 관한 법률'에 따라 제정된 한국채택국제회계기준 기업회계기준서 제1034호에 따라 작성되었습니다.

중간요약재무제표는 연차재무제표에 기재할 것으로 요구되는 모든 정보 및 주석사항을 포함하고 있지 아니하므로, 2025년 12월 31일로 종료되는 회계기간에 대한 연차재무제표의 정보도 함께 참고하여야 합니다.

당사의 재무제표는 기업회계기준서 제1027호에 따른 별도재무제표로서 종속기업 및관계기업의 투자자산을 피투자자의 보고된 성과와 순자산에 근거하지 않고 직접적인지분투자에 근거한 회계처리로 표시한 재무제표입니다. 당사는 종속기업 및 관계기업에 대한 투자자산을 기업회계기준서 제1027호에 따른 원가법에 따라 회계처리하고 있습니다. 한편, 종속기업 및 관계기업으로부터 수취하는 배당금은 배당을 받을 권리가 확정되는 시점에 당기손익으로 인식하고 있습니다.

2.2 제・개정된 기준서의 적용

중간요약재무제표를 작성하기 위하여 채택한 중요한 회계정책은 다음의 2026년 1월1일부터 적용되는 기준서를 제외하고는 2025년 12월 31일로 종료되는 회계기간에 대한 연차재무제표 작성시 채택한 회계정책과 동일합니다. 회계정책의 변경은 당사의 2026년 12월 31일로 종료되는 회계연도의 연차재무제표에도 반영될 것입니다.

여러 개정사항과 해석서가 2026년부터 최초 적용되며, 당사의 중간요약재무제표에 미치는 영향은 없습니다.

2.2.1 기업회계기준서 제1109호 '금융상품' 및 제1107호 '금융상품: 공시' 개정 - 금융상품의 분류 및 측정
기업회계기준서 제1109호 '금융상품' 및 제1107호 '금융상품: 공시' 개정 - 금융상품의 분류 및 측정 개정사항은 다음을 포함합니다.

・결제일에 제거되는 금융부채와 전자지급시스템을 사용하여 결제되는 금융부채를 결제일 전에 제거하기 위한 회계정책 선택(특정 요건이 충족되는 경우)을 도입하는 것을 명확히 함
・ESG 및 유사한 특성이 있는 금융자산의 계약상 현금흐름을 평가하는 방법에 대한 추가적인 지침
・비소구 특성을 구성하는 것이 무엇인지와 계약상 연계된 금융상품의 특징이 무엇인지를 명확히 함
・우발특성이 있는 금융상품에 대한 공시사항과 기타포괄손익-공정가치 측정 지분상품에 대한 추가적인 공시 요구사항을 도입

2.2.2 한국채택국제회계기준 연차개선 Volume 11
기준서간 요구사항의 일관성을 제고하고, 불명확한 부분을 명확히 하여, 이해가능성을 개선하고자 한국채택국제회계기준 연차개선 Volume 11이 발표되었습니다.
・기업회계기준서 제1101호 '한국채택국제회계기준의 최초채택' : K-IFRS 최초 채택 시 위험회피회계 적용
・기업회계기준서 제1107호 '금융상품: 공시' : 제거 손익, 실무적용지침
・기업회계기준서 제1109호 '금융상품' : 리스부채의 제거 회계처리와 거래가격의 정의
・기업회계기준서 제1110호 '연결재무제표' : 사실상의 대리인 결정
・기업회계기준서 제1007호 '현금흐름표' : 원가법

2.2.3 기업회계기준서 제1109호 '금융상품' 및 제1107호 '금융상품: 공시' 개정 - 자연에 의존하는 전력과 관련된 계약
자연에 의존하는 전력과 관련된 계약에 대한 기업회계기준서 제1109호 및 제1107호개정사항이 공표되었으며, 주요 내용은 다음과 같습니다.
・적용범위 내 계약에 대한 '자가 사용(own-use)' 요건의 적용을 명확히 함
・적용범위 내 계약에 대한 현금흐름위험회피 관계의 현금흐름위험회피대상항목 지정 요건을 개정
・투자자가 이러한 계약이 기업의 재무성과 및 현금흐름에 미치는 영향을 이해할 수 있도록 새로운 공시 요건을 추가

2.3 미적용 제・개정 기준서
공표되었으나 아직 시행되지 않아 당사가 채택하지 않은 한국채택국제회계기준의 제・개정 내역은 다음과 같습니다. 당사는 공표되었으나 시행되지 않은 기준서, 해석서, 개정사항을 조기적용한 바 없습니다.

2.3.1 기업회계기준서 제1118호 '재무제표 표시와 공시' 제정
기업회계기준서 제1118호 '재무제표 표시와 공시'는 재무제표의 구조와 내용을 개선하여 정보이용자들에게 보다 유용한 정보를 제공하기 위해 제정되었으며, 제정사항은 다음을 포함합니다.

・손익계산서 내 중간합계 신설: 영업손익, 투자손익, 재무손익을 명확히 구분하기 위해 '영업손익' 및 '재무손익및법인세비용 차감전 순이익' 등 필수 중간합계를 도입・영업손익 범주 명문화: 영업손익을 수익에서 매출원가 및 판매비와관리비를 차감한 결과가 아닌, 투자·재무범주에 속하지 않는 모든 수익과 비용으로 정의
・경영진성과측정치(MPM) 공시: 재무제표 본문 외에 경영진이 공식적으로 사용하는 성과지표를 주석으로 공시하고 재무제표상 합계와의 조정 내역 제공
・비용의 분류 및 통합: 성격별 또는 기능별로 비용을 분류하는 원칙을 명확히 하고, 성격별 정보를 주석으로 추가 제공하도록 요구

이 제정사항은 2027년 1월 1일 이후 최초로 시작되는 회계연도부터 적용됩니다. 조기 적용이 허용되며 그 사실은 공시되어야 합니다. 당사는 현재 이 제정사항이 재무제표에 미칠 영향을 검토 중에 있으며 조기 적용하지 않을 계획입니다.

2.3.2 기업회계기준서 제1016호 '유형자산' 개정
기업회계기준서 제1016호 '유형자산' 개정사항은 다음을 포함합니다.
・보고기간말 원가법을 적용하는 '토지'의 「부동산 가격공시에 관한 법률」에 따른 공시지가를 공시해야 함
・공시지가는 기업회계기준서 제1113호 '공정가치 측정'을 적용하여 측정한 것은 아니라는 사실도 공시해야 함.

이 개정사항은 2026년 12월 31일 이후 최초로 종료하는 회계연도부터 적용되며, 당사는 현재 이 개정사항이 재무제표에 미칠 영향을 검토 중에 있습니다.

3. 금융상품의 범주

금융자산의 범주별 공시

당분기말 (단위 : 천원)

	당기손익인식금융자산	상각후원가로 측정하는 금융자산, 범주	공정가치평가를 기타포괄손익으로 인식하는 금융자산	금융자산의 범주 합계
현금및현금성자산	0	489,298,020	0	489,298,020
장단기금융상품	0	110,000,000	0	110,000,000
매출채권	0	608,045,781	0	608,045,781
대여금	0	4,095,602	0	4,095,602
기타금융자산	77,661,578	50,135,598	0	127,797,176
지분상품 및 채무상품	22,126,998	3,230,640	8,858	25,366,496
총 금융자산	99,788,576	1,264,805,641	8,858	1,364,603,075

전기말 (단위 : 천원)

	당기손익인식금융자산	상각후원가로 측정하는 금융자산, 범주	공정가치평가를 기타포괄손익으로 인식하는 금융자산	금융자산의 범주 합계
현금및현금성자산	0	343,930,482	0	343,930,482
장단기금융상품	0	242,000,000	0	242,000,000
매출채권	0	584,291,974	0	584,291,974
대여금	0	4,202,432	0	4,202,432
기타금융자산	75,231,378	40,449,138	0	115,680,516
지분상품 및 채무상품	40,671,278	3,230,640	8,858	43,910,776
총 금융자산	115,902,656	1,218,104,666	8,858	1,334,016,180

금융부채의 범주별 공시

당분기말 (단위 : 천원)

	당기손익인식금융부채	금융보증부채	상각후원가로 측정하는 금융부채	금융부채의 범주 합계
매입채무	0	0	248,822,285	248,822,285
금융기관 차입금	0	0	1,236,041,232	1,236,041,232
전환사채	0	0	0	0
기타금융부채	14,760,429	3,585,389	54,440,610	72,786,428
총 금융부채	14,760,429	3,585,389	1,539,304,127	1,557,649,945

전기말 (단위 : 천원)

	당기손익인식금융부채	금융보증부채	상각후원가로 측정하는 금융부채	금융부채의 범주 합계
매입채무	0	0	392,222,260	392,222,260

금융기관 차입금	0	0	772,945,936	772,945,936
전환사채	0	0	81,526,788	81,526,788
기타금융부채	148,594,042	3,828,626	66,548,178	218,970,846
총 금융부채	148,594,042	3,828,626	1,313,243,162	1,465,665,830

4. 공정가치

금융자산의 공정가치 및 장부금액

당분기말 (단위 : 천원)

	현금및현금성자산	장단기금융상품	지분상품 및 채무상품	매출채권	대여금	파생상품자산	기타금융자산
금융자산	489,298,020	110,000,000	25,366,496	608,045,781	4,095,602	77,661,578	50,135,598
금융자산, 공정가치			25,366,496			77,661,578	

전기말 (단위 : 천원)

	현금및현금성자산	장단기금융상품	지분상품 및 채무상품	매출채권	대여금	파생상품자산	기타금융자산
금융자산	343,930,482	242,000,000	43,910,776	584,291,974	4,202,432	75,231,378	40,449,138
금융자산, 공정가치			43,910,776			75,231,378	

금융자산, 공정가치 : 장부금액이 공정가치의 합리적인 근사치이므로 공정가치 공시에서 제외하였습니다.

금융부채의 공정가치 및 장부금액

당분기말 (단위 : 천원)

	매입채무	차입금	전환사채	파생상품 금융부채	기타금융부채
금융부채	248,822,285	1,236,041,232	0	14,760,429	58,025,999
금융부채, 공정가치				14,760,429	

전기말 (단위 : 천원)

	매입채무	차입금	전환사채	파생상품 금융부채	기타금융부채
금융부채	392,222,260	772,945,936	81,526,788	148,594,042	70,376,804
금융부채, 공정가치			101,740,513	148,594,042	

금융부채, 공정가치 : 장부금액이 공정가치의 합리적인 근사치이므로 공정가치 공시에서 제외하였습니다.

당사는 공정가치로 측정되는 자산·부채를 공정가치 측정에 사용된 투입변수에 따라 다음과 같은 공정가치 서열체계로 분류하였습니다.

수준 1 : 활성시장에서 공시되는 가격을 공정가치로 측정하는 자산·부채의 경우 동 자산· 부채의 공정가치는 수준 1로 분류됩니다.

수준 2 : 가치평가기법을 사용하여 자산・부채의 공정가치를 측정하는 경우, 모든 유의적인 투입변수가 시장에서 관측한 정보에 해당하면 자산・부채의 공정가치는 수준 2로 분류됩니다.

수준 3 : 가치평가기법을 사용하여 자산・부채의 공정가치를 측정하는 경우, 하나 이상의 유의적인 투입변수가 시장에서 관측불가능한 정보에 해당하면 동 금융상품의 공정가치는 수준 3으로 분류됩니다.

당사는 계속적으로 공정가치로 인식하는 금융상품에 대해 매 보고기간말 분류를 재평가(측정치 전체에 유의적인 투입변수 중 가장 낮은 수준에 근거함)하여 수준간의 이동이 있는지를 판단하고 있습니다. 당분기 및 전분기 중 공정가치 서열체계의 수준 사이의 유의적인 이동은 없었습니다.

자산의 공정가치측정에 대한 공시

당분기말 (단위 : 천원)

	측정												
	공정가치												
	자산의 분류												자산의 분류 합계
	파생상품 외의 당기손익-공정가치측정 금융자산				기타포괄손익-공정가치 지정 지분상품투자				파생상품자산				
	공정가치 서열체계의 수준			공정가치 서열체계의 수준의 합계	공정가치 서열체계의 수준			공정가치 서열체계의 수준의 합계	공정가치 서열체계의 수준			공정가치 서열체계의 수준의 합계	
	공정가치 서열체계 수준 1	공정가치 서열체계 수준 2	공정가치 서열체계 수준 3		공정가치 서열체계 수준 1	공정가치 서열체계 수준 2	공정가치 서열체계 수준 3		공정가치 서열체계 수준 1	공정가치 서열체계 수준 2	공정가치 서열체계 수준 3		
금융자산, 공정가치	0	0	22,126,998	22,126,998	0	0	8,858	8,858	0	77,661,578	0	77,661,578	99,797,434

전기말 (단위 : 천원)

	측정												
	공정가치												
	자산의 분류												자산의 분류 합계
	파생상품 외의 당기손익-공정가치측정 금융자산				기타포괄손익-공정가치 지정 지분상품투자				파생상품자산				
	공정가치 서열체계의 수준			공정가치 서열체계의 수준의 합계	공정가치 서열체계의 수준			공정가치 서열체계의 수준의 합계	공정가치 서열체계의 수준			공정가치 서열체계의 수준의 합계	
	공정가치 서열체계 수준 1	공정가치 서열체계 수준 2	공정가치 서열체계 수준 3		공정가치 서열체계 수준 1	공정가치 서열체계 수준 2	공정가치 서열체계 수준 3		공정가치 서열체계 수준 1	공정가치 서열체계 수준 2	공정가치 서열체계 수준 3		
금융자산, 공정가치	0	20,116,176	20,555,102	40,671,278	0	0	8,858	8,858	0	75,231,378	0	75,231,378	115,911,514

부채의 공정가치측정에 대한 공시

당분기말 (단위 : 천원)

	측정			
	공정가치			
	부채의 분류			
	파생상품 금융부채			
	공정가치 서열체계의 수준			공정가치 서열체계의 수준 합계
	공정가치 서열체계 수준 1	공정가치 서열체계 수준 2	공정가치 서열체계 수준 3	
금융부채, 공정가치	0	14,760,429	0	14,760,429

전기말 (단위 : 천원)

	측정

	공정가치			
	부채의 분류			
	파생상품 금융부채			
	공정가치 서열체계의 수준			공정가치 서열체계의 수준 합계
	공정가치 서열체계 수준 1	공정가치 서열체계 수준 2	공정가치 서열체계 수준 3	
금융부채, 공정가치	0	23,242,865	125,351,177	148,594,042

5. 매출채권, 대여금 및 기타금융자산

연체되거나 손상된 매출채권 및 기타채권에 대한 공시

당분기말 (단위 : 천원)

	총장부금액	손상차손누계액	장부금액 합계
유동 매출채권	622,746,609	(22,009,205)	600,737,404
비유동 매출채권	7,308,376	0	7,308,376
단기대여금	126,838,000	(123,026,154)	3,811,846
장기대여금	19,351,185	(19,067,429)	283,756
단기미수금	34,812,733	(2,755,169)	32,057,564
단기미수수익	5,202,295	(3,366,484)	1,835,811
유동파생상품자산	77,661,578	0	77,661,578
단기보증금	41,872	0	41,872
장기미수금	2,500,000	(316,000)	2,184,000
장기보증금	14,016,351	0	14,016,351

전기말 (단위 : 천원)

	총장부금액	손상차손누계액	장부금액 합계
유동 매출채권	596,225,659	(20,134,410)	576,091,249
비유동 매출채권	8,200,725	0	8,200,725
단기대여금	125,976,805	(123,026,154)	2,950,651
장기대여금	20,251,781	(19,000,000)	1,251,781
단기미수금	15,993,553	(2,755,169)	13,238,384
단기미수수익	5,373,485	(3,366,484)	2,007,001
유동파생상품자산	75,231,378	0	75,231,378
단기보증금	388,816	0	388,816
장기미수금	10,716,338	(316,000)	10,400,338
장기보증금	14,414,599	0	14,414,599

연체되거나 손상된 금융자산에 대한 합계 공시

당분기말 (단위 : 천원)

	총장부금액	손상차손누계액	장부금액 합계
매출채권	630,054,985	(22,009,205)	608,045,781
장단기대여금	146,189,185	(142,093,583)	4,095,602
기타 유동 금융자산	117,718,478	(6,121,653)	111,596,825
기타 비유동 금융자산	16,516,351	(316,000)	16,200,351
매출채권 및 기타금융자산	910,478,999	(170,540,441)	739,938,558

전기말 (단위 : 천원)

	총장부금액	손상차손누계액	장부금액 합계
매출채권	604,426,384	(20,134,410)	584,291,974
장단기대여금	146,228,586	(142,026,154)	4,202,432
기타 유동 금융자산	96,987,232	(6,121,653)	90,865,579
기타 비유동 금융자산	25,130,937	(316,000)	24,814,937
매출채권 및 기타금융자산	872,773,139	(168,598,217)	704,174,922

당사는 원재료 가격변동위험 및 환율변동위험을 회피할 목적으로 대신증권(주) 등과 파생상품계약을 체결하고 있습니다. 파생상품의 내용은 다음과 같습니다. 기타포괄손익은 법인세효과가 반영되지 않은 금액입니다.

파생상품의 내용

당분기 (단위 : 천원)

	파생상품 목적의 지정						
	매매 목적	현금흐름위험회피				공정가치위험회피	파생상품 목적의 지정 합계
	통화선도(매매목적위험회피)	통화선도(현금흐름위험회피)	동선물	납선물	알루미늄선물	동선물	
매도잔액, 기초통화금액 GBP [GBP, 일]	23,700,000	25,319,890	0	0	0	0	
매도잔액, 기초통화금액 SGD [SGD, 일]	115,850,000	72,760,796	0	0	0	0	
매도잔액, 기초통화금액 USD [USD, 일]	15,000,000	15,835,890	39,668,870	0	0	194,044,552	
매도잔액, 기초통화금액 EUR [EUR, 일]	34,854,909	71,035,674	0	0	0	0	
매도잔액	49,872,000	0	0	0	0	0	
매입잔액	187,317,551	271,957,576	0	0	0	0	
매입잔액, 기초통화금액 USD [USD, 일]	0	0	536,635,039	4,352,503	22,005,014	0	

파생상품 금융자산	5,652,224	17,386,711	53,582,001	0	544,421	496,221	77,661,578
파생상품 금융부채	2,045,262	604,369	3,062,846	221,918	1,787,656	7,038,378	14,760,429
당기손익으로 분류되는 파생상품 관련손익	3,606,962	(20,490)	(12,895,175)	0	0	(6,542,157)	(15,850,860)
기타포괄손익으로 분류되는 파생상품관련손익	0	9,442,735	33,161,913	76,370	(2,293,229)	0	40,387,789

전분기 (단위 : 천원)

	파생상품 목적의 지정						
	매매 목적	현금흐름위험회피				공정가치위험회피	파생상품 목적의 지정 합계
	통화선도(매매목적위험회피)	통화선도(현금흐름위험회피)	동선물	납선물	알루미늄선물	동선물	
매도잔액, 기초통화금액 GBP [GBP, 일]	26,100,000	0	0	0	0	0	
매도잔액, 기초통화금액 SGD [SGD, 일]	19,350,000	245,382,751	0	0	0	0	
매도잔액, 기초통화금액 USD [USD, 일]	0	0	17,164,610	0	23,212	37,490,647	
매도잔액, 기초통화금액 EUR [EUR, 일]	30,049,152	13,269,860	0	0	0	0	
매도잔액	0	0	0	0	0	0	
매입잔액	117,149,858	280,964,362	0	0	0	0	
매입잔액, 기초통화금액 USD [USD, 일]	0	0	279,868,244	8,178,176	9,239,460	0	
파생상품 금융자산	0	29,598	16,899,395	5,171	217,090	128,501	17,279,755
파생상품 금융부채	2,324,072	8,985,999	1,028,890	30,949	88,331	649,674	13,107,915
당기손익으로 분류되는 파생상품 관련손익	(4,527,510)	0	20,188,463	0	2,387	(521,173)	15,142,167
기타포괄손익으로 분류되는 파생상품관련손익	0	(8,956,401)	24,101,843	355,834	601,869	0	16,103,145

당분기

현금흐름위험회피(동선물) 매도잔액: USD 39,668,870(2,765 ton)

공정가치위험회피(동선물) 매도잔액: USD 194,044,552(13,770 ton)

현금흐름위험회피(동선물) 매입잔액: USD 536,635,039(39,761 ton)

현금흐름위험회피(납선물) 매입잔액: USD 4,352,503(2,152 ton)

현금흐름위험회피(알루미늄선물) 매입잔액: USD 22,005,014(6,743 ton)

매매목적(통화선도) 매입잔액 187,317,551천원은 36,576,278, 67,920,000, 21,622,500, 13,654,773, 47,544,000천원으로 구성되어 있습니다.

현금흐름위험회피(통화선도) 매입잔액 271,957,576천원은 50,647,376, 77,896,158, 23,978,705, 119,435,337천원으로 구성되어 있습니다.

전분기

현금흐름위험회피(동선물) 매도잔액: USD 17,164,610(1,725 ton)

현금흐름위험회피(알루미늄선물) 매도잔액: USD 23,212(9 ton)

공정가치위험회피(동선물) 매도잔액: USD 37,490,647(3,687 ton)

현금흐름위험회피(동선물) 매입잔액: USD 279,868,244(28,381 ton)

현금흐름위험회피(납선물) 매입잔액: USD 8,178,176(3,980 ton)

현금흐름위험회피(알루미늄선물) 매입잔액: USD 9,239,460(3,469 ton)

매매목적(통화선도) 매입잔액 117,149,858천원은 47,784,465, 20,700,630, 48,664,763천원으로 구성되어 있습니다.

현금흐름위험회피(통화선도) 매입잔액 280,964,362천원은 260,306,600, 20,657,762천원으로 구성되어 있습니다.

확정계약의 내역

당분기말 (단위 : 천원)

	공시금액
유동확정계약자산	6,330,310
유동확정계약부채	276,096
비유동확정계약자산	0
비유동확정계약부채	0

전기말 (단위 : 천원)

	공시금액

유동확정계약자산	8,987,500
유동확정계약부채	11,479
비유동확정계약자산	0
비유동확정계약부채	0

6. 지분상품 및 채무상품

지분상품 및 채무상품에 대한 장부금액 공시

당분기말 (단위 : 천원)

		당기손익인식금융자산	공정가치평가를 기타포괄손익으로 인식하는 금융자산	상각후원가로 측정하는 금융자산, 범주	금융자산의 범주 합계
보유하고 있는 지분상품투자					
보유하고 있는 지분상품투자	유동지분상품	0	0	0	0
	비유동지분상품	17,661,071	8,858	0	17,669,929
보유하고 있는 채무상품투자					
보유하고 있는 채무상품투자	유동채무상품	43,591	0	0	43,591
	비유동채무상품	4,422,336	0	3,230,640	7,652,976
보유하고 있는 지분 및 채무상품투자					
보유하고 있는 지분 및 채무상품투자	유동 지분 및 채무상품	43,591	0	0	43,591
	비유동 지분 및 채무상품	22,083,407	8,858	3,230,640	25,322,905

전기말 (단위 : 천원)

		당기손익인식금융자산	공정가치평가를 기타포괄손익으로 인식하는 금융자산	상각후원가로 측정하는 금융자산, 범주	금융자산의 범주 합계
보유하고 있는 지분상품투자					
보유하고 있는 지분상품투자	유동지분상품	0	0	0	0
	비유동지분상품	17,661,071	8,858	0	17,669,929
보유하고 있는 채무상품투자					
보유하고 있는 채무상품투자	유동채무상품	20,161,683	0	0	20,161,683
	비유동채무상품	2,848,524	0	3,230,640	6,079,164
보유하고 있는 지분 및 채무상품투자					
보유하고 있는 지분 및 채무상품투자	유동 지분 및 채무상품	20,161,683	0	0	20,161,683
	비유동 지분 및 채무상품	20,509,595	8,858	3,230,640	23,749,093

지분상품 및 채무상품에 대한 취득원가 및 공정가치 공시

당분기말 (단위 : 천원)

	금융자산의 범주					
	당기손익인식금융자산		공정가치평가를 기타포괄손익으로 인식하는 금융자산		상각후원가로 측정하는 금융자산, 범주	
	측정					
	취득원가	공정가치	취득원가	공정가치	취득원가	공정가치
보유하고 있는 지분상품투자	16,153,691	17,661,071	117,569,528	8,858	0	0
보유하고 있는 채무상품투자	14,532,404	4,465,927	0	0	22,230,640	3,230,640

전기말 (단위 : 천원)

	금융자산의 범주					
	당기손익인식금융자산		공정가치평가를 기타포괄손익으로 인식하는 금융자산		상각후원가로 측정하는 금융자산, 범주	
	측정					
	취득원가	공정가치	취득원가	공정가치	취득원가	공정가치
보유하고 있는 지분상품투자	16,153,691	17,661,071	117,569,528	8,858	0	0
보유하고 있는 채무상품투자	32,958,592	23,010,207	0	0	22,230,640	3,230,640

지분상품 및 채무상품에 대한 취득원가 및 공정가치 합계 공시

당분기말 (단위 : 천원)

	취득원가	공정가치
보유하고 있는 지분상품투자	133,723,219	17,669,929
보유하고 있는 채무상품투자	36,763,044	7,696,567
보유하고 있는 지분 및 채무상품투자	170,486,263	25,366,496

전기말 (단위 : 천원)

	취득원가	공정가치
보유하고 있는 지분상품투자	133,723,219	17,669,929
보유하고 있는 채무상품투자	55,189,232	26,240,847
보유하고 있는 지분 및 채무상품투자	188,912,451	43,910,776

7. 기타자산

기타자산에 대한 공시

당분기말 (단위 : 천원)

	총장부금액	손상차손누계액	장부금액 합계
단기미청구공사, 순액	54,614,588	0	54,614,588
유동 선급부가세, 순액	8,752,185	0	8,752,185

유동선급금, 순액	54,343,833	(2,058,955)	52,284,878
유동선급비용, 순액	9,081,876	0	9,081,876
유동확정계약자산, 순액	6,330,310	0	6,330,310
비유동선급금, 순액	186,701	0	186,701
장기선급비용, 순액	7,935,236	0	7,935,236

전기말 (단위 : 천원)

	총장부금액	손상차손누계액	장부금액 합계
단기미청구공사, 순액	42,504,360	0	42,504,360
유동 선급부가세, 순액	7,057,519	0	7,057,519
유동선급금, 순액	75,944,375	(2,058,955)	73,885,420
유동선급비용, 순액	9,466,071	0	9,466,071
유동확정계약자산, 순액	8,987,500	0	8,987,500
비유동선급금, 순액	2,881,383	0	2,881,383
장기선급비용, 순액	7,891,764	0	7,891,764

기타 자산에 대한 합계 공시

당분기말 (단위 : 천원)

	총장부금액	손상차손누계액	장부금액 합계
기타 유동 자산	133,122,792	(2,058,955)	131,063,837
기타 비유동 자산	8,121,937	0	8,121,937
기타자산 합계	141,244,729	(2,058,955)	139,185,774

전기말 (단위 : 천원)

	총장부금액	손상차손누계액	장부금액 합계
기타 유동 자산	143,959,825	(2,058,955)	141,900,870
기타 비유동 자산	10,773,147	0	10,773,147
기타자산 합계	154,732,972	(2,058,955)	152,674,017

8. 종속기업 및 관계기업투자

종속기업 및 관계기업투자 현황은 다음과 같습니다.

(단위:천원)

기업명	주된사업장	주요영업활동	당분기말		전기말	
			지분율 (%)	장부금액	지분율 (%)	장부금액
<종속기업>						
T.E.USA, Ltd.	미국	전선판매업	100.00	4,025,422	100.00	4,025,422
TCV Co., Ltd.	베트남	전선제조 및 판매업	100.00	21,216,119	100.00	21,216,119

Saudi-taihan Co., Ltd.	사우디	케이블장치 제조 및 판매업	51.10	734,454	51.10	734,454
Malesela T.E.C, Ltd.(*)	남아프리카공화국	전선제조 및 판매업	49.00	4,885,134	49.00	4,885,134
Taihan Netherlands B.V	네덜란드	전선판매업	100.00	-	100.00	-
대한씨앤에스 주식회사	대한민국	전기공사 및 토목공사업	100.00	800,000	100.00	800,000
Taihan Electric Australia Pty Ltd.	호주	전선판매업	100.00	4,660,728	100.00	4,660,728
Taihan New Zealand Ltd.	뉴질랜드	전선판매업	100.00	368,228	100.00	368,228
TAIHAN ENGINEERING & CONSTRUCTION PTE. LTD.	싱가폴	전기공사 및 토목공사업	100.00	292,452	100.00	292,452
Bulace Investments, Ltd.	키프로스	부동산 투자업	100.00	-	100.00	-
TAIHAN CANADA LTD.	캐나다	전선판매업	100.00	318,406	100.00	318,406
대한오션웍스 주식회사	대한민국	전기공사업	100.00	9,930,050	100.00	9,930,050
소계				47,230,993		47,230,993
<관계기업>						
Taihan Kuwait Fiber Optic Cable Co. WLL.	쿠웨이트	전선제조 및 판매업	48.80	3,937,584	48.80	3,937,584
플랜에이치오픈이노베이션벤처투자조합2호	대한민국	경영 컨설팅업	27.80	2,000,000	27.80	2,000,000
소계				5,937,584		5,937,584
합계				53,168,577		53,168,577

(*) 소유지분율이 50% 미만이나 약정에 따라 당사는 이사회의 과반수를 임명할 수 있으며 주요 운영결정에 대한 승인권한을 보유하고 있어 지배력이 있는 것으로 판단하였습니다.

9. 유형자산

유형자산에 대한 세부 정보 공시

당분기말 (단위 : 천원)

	유형자산의 분류																																	
	토지				건물				구축물				기계장치				공기구비품				차량운반구				선박				사용권자산				건설중인자산			
	장부금액			장부금액				장부금액				장부금액				장부금액				장부금액				장부금액				장부금액				장부금액			
	총장부금액	감가상각누계액 및 상각누계액	정부보조금	장부금액 합계	총장부금액	감가상각누계액 및 상각누계액	정부보조금	장부금액 합계	총장부금액	감가상각누계액 및 상각누계액	정부보조금	장부금액 합계	총장부금액	감가상각누계액 및 상각누계액	정부보조금	장부금액 합계	총장부금액	감가상각누계액 및 상각누계액	정부보조금	장부금액 합계	총장부금액	감가상각누계액 및 상각누계액	정부보조금	장부금액 합계	총장부금액	감가상각누계액 및 상각누계액	정부보조금	장부금액 합계	총장부금액	감가상각누계액 및 상각누계액	정부보조금	장부금액 합계	총장부금액	감가상각누계액 및 상각누계액	정부보조금	장부금액 합계
유형자산	247,989,512	0	(5,475,393)	242,514,119	387,577,469	(108,285,648)	0	279,291,821	45,571,704	(29,789,635)	0	15,782,069	379,572,524	(190,114,138)	(645,597)	188,812,789	74,917,119	(61,327,190)	(64,825)	13,525,104	4,197,875	(3,371,050)	0	826,825	174,074,137	(9,249,709)	0	164,824,428	11,076,155	(6,171,381)	0	4,904,774	152,263,339	0	(24,646,790)	127,616,549

전기말 (단위 : 천원)

	유형자산의 분류																																	
	토지				건물				구축물				기계장치				공기구비품				차량운반구				선박				사용권자산				건설중인자산			
	장부금액			장부금액				장부금액				장부금액				장부금액				장부금액				장부금액				장부금액				장부금액			
	총장부	감가상	정부보	장부금액 합	총장부	감가상	정부보	장부금액 합	총장부	감가상	정부보	장부금액 합	총장부	감가상	정부보	장부금액 합	총장부	감가상	정부보	장부금액 합	총장부	감가상	정부보	장부금액 합	총장부	감가상	정부보	장부금액 합	총장부	감가상	정부보	장부금액 합	총장부	감가상	정부보	장부금액 합

	금액	각누계액 및 상각누계액	조금	계	금액	각누계액 및 상각누계액	조금	계	금액	각누계액 및 상각누계액	조금	계	금액	각누계액 및 상각누계액	조금	계	금액	각누계액 및 상각누계액	조금	계	금액	각누계액 및 상각누계액	조금	계	금액	각누계액 및 상각누계액	조금	계	금액	각누계액 및 상각누계액	조금	계	금액	각누계액 및 상각누계액	조금	계
유형자산	245,742,540	0	(5,475,393)	240,267,147	387,265,030	(100,716,740)	0	286,548,290	43,896,810	(28,164,745)	0	15,732,065	358,014,317	(178,687,595)	(483,448)	178,843,274	73,893,358	(60,276,510)	(97,382)	13,519,466	4,199,488	(3,328,921)	0	870,567	50,463,274	(5,247,961)	0	45,215,313	11,215,800	(3,863,913)	0	7,351,887	57,513,889	0	0	57,513,889

유형자산에 대한 세부 정보 합계 공시

당분기말

(단위 : 천원)

	총장부금액	감가상각누계액 및 상각누계액	정부보조금	장부금액 합계
유형자산	1,477,239,834	(408,308,751)	(30,832,605)	1,038,098,478

전기말

(단위 : 천원)

	총장부금액	감가상각누계액 및 상각누계액	정부보조금	장부금액 합계
유형자산	1,232,204,506	(380,286,385)	(6,056,223)	845,861,898

유형자산(사용권자산 포함)의 변동 내용에 대한 공시

당분기

(단위 : 천원)

	사용권자산을 포함하는 유형자산								사용권자산을 포함하는 유형자산 합계
	유형자산							사용권자산	
	유형자산의 분류						유형자산의 분류 합계	유형자산의 분류 합계	
	토지	건물	기계장치	선박	기타유형자산	건설중인자산			
사용권자산을 포함하는 기초 유형자산	240,267,147	286,548,290	178,843,274	45,215,313	30,122,098	57,513,889	838,510,011	7,351,887	845,861,898
사업결합을 통한 취득 이외의 증가, 유형자산(사용권자산 포함)	23,100	559,746	4,231,895	123,610,864	4,994,056	90,964,858	224,384,519	1,589,738	225,974,257
유형자산(사용권자산 포함)의 처분 및 폐기	(5,058)	(111,734)	(206,927)	0	(280,251)	0	(603,970)	(588,877)	(1,192,847)
감가상각비, 유형자산(사용권자산 포함)	0	(7,662,616)	(11,877,085)	(4,001,749)	(5,513,542)	0	(29,054,992)	(3,447,974)	(32,502,966)
대체에 따른 증가(감소), 유형자산(사용권자산 포함)	2,228,930	(41,865)	17,821,632	0	811,637	(20,862,198)	(41,864)	0	(41,864)
사용권자산을 포함하는 기말 유형자산	242,514,119	279,291,821	188,812,789	164,824,428	30,133,998	127,616,549	1,033,193,704	4,904,774	1,038,098,478

전분기 (단위 : 천원)

	사용권자산을 포함하는 유형자산								사용권자산을 포함하는 유형자산 합계
	유형자산							사용권자산	
	유형자산의 분류						유형자산의 분류 합계	유형자산의 분류 합계	
	토지	건물	기계장치	선박	기타유형자산	건설중인자산			
사용권자산을 포함하는 기초 유형자산	238,969,566	211,552,424	106,503,803	48,799,509	28,027,749	80,716,464	714,569,515	2,609,755	717,179,270
사업결합을 통한 취득 이외의 증가, 유형자산(사용권자산 포함)	1,393,314	519,380	3,362,934	0	2,947,611	107,280,429	115,503,668	6,970,333	122,474,001
유형자산(사용권자산 포함)의 처분 및 폐기	(156,614)	(501,582)	0	0	(5)	0	(658,201)	(43,597)	(701,798)
감가상각비, 유형자산(사용권자산 포함)	0	(7,178,918)	(8,247,004)	(2,688,147)	(5,082,427)	0	(23,196,496)	(2,517,261)	(25,713,757)
대체에 따른 증가(감소), 유형자산(사용권자산 포함)	63,800	84,766,823	31,640,275	0	2,937,115	(118,618,847)	789,166	0	789,166
사용권자산을 포함하는 기말 유형자산	240,270,066	289,158,127	133,260,008	46,111,362	28,830,043	69,378,046	807,007,652	7,019,230	814,026,882

유형자산 관련 자본화된 차입원가 내용 공시

당분기 (단위 : 천원)

	공시금액
자본화된 차입원가	990,630
자본화가능차입원가를 산정하기 위하여 사용된 자본화이자율	0.0427

전분기 (단위 : 천원)

	공시금액
자본화된 차입원가	1,308,051
자본화가능차입원가를 산정하기 위하여 사용된 자본화이자율	0.0511

유형자산 관련 타 계정 대체 공시

당분기 (단위 : 천원)

	공시금액

투자부동산과의 대체를 통한 증가(감소), 유형자산	(41,864)

전분기 (단위 : 천원)

	공시금액
투자부동산과의 대체를 통한 증가(감소), 유형자산	789,166

차입금에 대한 담보

당분기말 현재 유형자산 금액의 일부가 차입금에 대한 담보로 제공되어 있습니다(주석 32.3 참조).

10. 리스

사용권자산에 대한 양적 정보 공시

당분기말 (단위 : 천원)

	자산의 분류								
	사용권자산								
	건물			차량운반구			기타유형자산		
	장부금액		장부금액 합계	장부금액		장부금액 합계	장부금액		장부금액 합계
	총장부금액	감가상각누계액 및 상각누계액		총장부금액	감가상각누계액 및 상각누계액		총장부금액	감가상각누계액 및 상각누계액	
사용권자산	9,102,456	(5,318,221)	3,784,235	1,866,342	(813,208)	1,053,134	107,357	(39,952)	67,405

전기말 (단위 : 천원)

	자산의 분류								
	사용권자산								
	건물			차량운반구			기타유형자산		
	장부금액		장부금액 합계	장부금액		장부금액 합계	장부금액		장부금액 합계
	총장부금액	감가상각누계액 및 상각누계액		총장부금액	감가상각누계액 및 상각누계액		총장부금액	감가상각누계액 및 상각누계액	
사용권자산	8,554,847	(2,698,614)	5,856,233	2,599,555	(1,141,503)	1,458,052	61,398	(23,796)	37,602

사용권자산에 대한 양적 정보 합계 공시

당분기말 (단위 : 천원)

	총장부금액	감가상각누계액 및 상각누계액	장부금액 합계
사용권자산	11,076,155	(6,171,381)	4,904,774

전기말 (단위 : 천원)

	총장부금액	감가상각누계액 및 상각누계액	장부금액 합계
사용권자산	11,215,800	(3,863,913)	7,351,887

리스부채의 변동내역에 대한 공시

당분기 (단위 : 천원)

	공시금액
기초 리스부채	7,751,518
리스부채의 추가	1,589,737
계약 종료 또는 해지로 인한 감소, 리스부채	(593,921)
리스부채에 대한 이자비용	244,297
리스부채의 상환	(3,756,928)
외화환산에 따른 증가(감소), 리스부채	(149,219)
기말 리스부채	5,085,484

전분기 (단위 : 천원)

	공시금액
기초 리스부채	3,085,848
리스부채의 추가	6,832,327
계약 종료 또는 해지로 인한 감소, 리스부채	(46,870)
리스부채에 대한 이자비용	279,183
리스부채의 상환	(2,782,996)
외화환산에 따른 증가(감소), 리스부채	(147,883)
기말 리스부채	7,219,609

리스와 관련하여 당기손익으로 인식한 금액에 대한 공시

당분기 (단위 : 천원)

	공시금액
인식 면제 규정이 적용된 단기리스에 관련되는 비용	4,223,483
인식 면제 규정이 적용된 소액자산 리스에 관련되는 비용	91,950

전분기 (단위 : 천원)

	공시금액
인식 면제 규정이 적용된 단기리스에 관련되는 비용	4,360,322
인식 면제 규정이 적용된 소액자산 리스에 관련되는 비용	82,154

리스부채의 만기분석 공시

당분기말 (단위 : 천원)

	1년 이내	1년 초과 2년 이내	2년 이후	만기 합계
총 리스부채	3,544,961	1,427,399	319,912	5,292,272

전기말 (단위 : 천원)

	1년 이내	1년 초과 2년 이내	2년 이후	만기 합계
총 리스부채	4,722,166	2,542,311	870,560	8,135,037

상기 현금흐름은 현재가치할인을 고려하지 아니한 금액입니다.

11. 무형자산

무형자산에 대한 세부 정보 공시

당분기말 (단위 : 천원)

	영업권 이외의 무형자산의 분류											
	자본화된 개발비 지출액				회원권				기타무형자산			
	장부금액				장부금액				장부금액			
	총장부금액	감가상각누계액 및 상각누계액	손상차손누계액	장부금액 합계	총장부금액	감가상각누계액 및 상각누계액	손상차손누계액	장부금액 합계	총장부금액	감가상각누계액 및 상각누계액	손상차손누계액	장부금액 합계
무형자산 및 영업권	24,493,469	(2,021,858)	(3,038,070)	19,433,541	6,198,116	0	(2,119,766)	4,078,350	23,620,400	(22,019,465)	0	1,600,935

전기말 (단위 : 천원)

	영업권 이외의 무형자산의 분류											
	자본화된 개발비 지출액				회원권				기타무형자산			
	장부금액				장부금액				장부금액			
	총장부금액	감가상각누계액 및 상각누계액	손상차손누계액	장부금액 합계	총장부금액	감가상각누계액 및 상각누계액	손상차손누계액	장부금액 합계	총장부금액	감가상각누계액 및 상각누계액	손상차손누계액	장부금액 합계
무형자산 및 영업권	17,850,353	(1,600,943)	(3,038,070)	13,211,340	6,198,116	0	(2,119,766)	4,078,350	22,291,810	(21,889,818)	0	401,992

한편 당사는 비한정 내용연수를 가진 회원권을 무형자산으로 분류하고 상각하지 않습니다.

무형자산에 대한 세부 정보 합계 공시

당분기말 (단위 : 천원)

	총장부금액	감가상각누계액 및 상각누계액	손상차손누계액	장부금액 합계
무형자산 및 영업권	54,311,985	(24,041,323)	(5,157,836)	25,112,826

전기말 (단위 : 천원)

	총장부금액	감가상각누계액 및 상각누계액	손상차손누계액	장부금액 합계
무형자산 및 영업권	46,340,279	(23,490,761)	(5,157,836)	17,691,682

무형자산 및 영업권의 변동내역에 대한 공시

당분기 (단위 : 천원)

	자본화된 개발비 지출액	회원권	기타무형자산	영업권 이외의 무형자산의 분류 합계

기초 무형자산 및 영업권	13,211,340	4,078,350	401,992	17,691,682
사업결합을 통한 취득 이외의 증가, 영업권 이외의 무형자산	6,643,116	0	1,328,590	7,971,706
무형자산상각비, 영업권 이외의 무형자산	(420,915)	0	(129,647)	(550,562)
기말 무형자산 및 영업권	19,433,541	4,078,350	1,600,935	25,112,826

전분기 (단위 : 천원)

	자본화된 개발비 지출액	회원권	기타무형자산	영업권 이외의 무형자산의 분류 합계
기초 무형자산 및 영업권	7,929,577	4,148,350	292,199	12,370,126
사업결합을 통한 취득 이외의 증가, 영업권 이외의 무형자산	2,444,438	0	230,000	2,674,438
무형자산상각비, 영업권 이외의 무형자산	(18,605)	0	(93,319)	(111,924)
기말 무형자산 및 영업권	10,355,410	4,148,350	428,880	14,932,640

12. 투자부동산

투자부동산에 대한 세부 정보 공시

당분기말 (단위 : 천원)

	투자부동산					
	토지			건물		
	장부금액		장부금액 합계	장부금액		장부금액 합계
	총장부금액	감가상각누계액 및 상각누계액		총장부금액	감가상각누계액 및 상각누계액	
투자부동산	116,137	0	116,137	317,985	(113,465)	204,520

전기말 (단위 : 천원)

	투자부동산					
	토지			건물		
	장부금액		장부금액 합계	장부금액		장부금액 합계
	총장부금액	감가상각누계액 및		총장부금액	감가상각누계액 및	

		상각누계액			상각누계액	
투자부동산	116,137	0	116,137	248,357	(81,227)	167,130

투자부동산에 대한 세부 정보 합계 공시

당분기말 (단위 : 천원)

	총장부금액	감가상각누계액 및 상각누계액	장부금액 합계
투자부동산	434,122	(113,465)	320,657

전기말 (단위 : 천원)

	총장부금액	감가상각누계액 및 상각누계액	장부금액 합계
투자부동산	364,494	(81,227)	283,267

투자부동산의 변동내역에 대한 공시

당분기 (단위 : 천원)

	토지	건물	투자부동산 합계
기초 투자부동산	116,137	167,130	283,267
감가상각비, 투자부동산	0	(4,474)	(4,474)
투자부동산을 재고자산이나 자가사용부동산으로 대체하거나 재고자산이나 자가사용부동산을 투자부동산으로 대체	0	41,864	41,864
기말 투자부동산	116,137	204,520	320,657

전분기 (단위 : 천원)

	토지	건물	투자부동산 합계
기초 투자부동산	116,137	961,876	1,078,013
감가상각비, 투자부동산	0	(4,185)	(4,185)
투자부동산을 재고자산이나 자가사용부동산으로 대체하거나 재고자산이나 자가사용부동산을 투자부동산으로 대체	0	(789,166)	(789,166)
기말 투자부동산	116,137	168,525	284,662

13. 매입채무 및 기타금융부채

매입채무 및 기타금융부채

당분기말 (단위 : 천원)

		공시금액
유동매입채무 및 기타유동금융부채		319,726,243
유동매입채무 및 기타유동금융부채	유동 매입채무	248,822,285
	단기미지급금	38,632,997
	단기미지급비용	10,396,903
	유동 파생상품 금융부채	14,760,429
	유동금융보증부채	3,585,389
	단기예수보증금	59,524
	유동 리스부채	3,468,716
비유동매입채무 및 기타비유동금융부채		1,882,470
비유동매입채무 및 기타비유동금융부채	장기미지급금	90,000
	장기임대보증금	175,702
	비유동 리스부채	1,616,768
매입채무 및 기타금융부채 합계		321,608,713

전기말 (단위 : 천원)

		공시금액
유동매입채무 및 기타유동금융부채		607,788,473
유동매입채무 및 기타유동금융부채	유동 매입채무	392,222,260
	단기미지급금	47,696,709
	단기미지급비용	10,790,449
	유동 파생상품 금융부채	148,594,042
	유동금융보증부채	3,828,626
	단기예수보증금	53,800
	유동 리스부채	4,602,587
비유동매입채무 및 기타비유동금융부채		3,404,633
비유동매입채무 및 기타비유동금융부채	장기미지급금	90,000
	장기임대보증금	165,702
	비유동 리스부채	3,148,931
매입채무 및 기타금융부채 합계		611,193,106

14. 차입금

차입금에 대한 세부 정보

당분기말 (단위 : 천원)

	차입금 명칭																																				차입금 명칭 합계
	원화단기차입금-국민은행			원화단기차입금-우리은행			원화단기차입금-하나은행1			원화단기차입금-농협은행1			원화단기차입금-하나은행2			원화단기차입금-농협은행2			원화단기차입금-대구은행			외화단기차입금-하나은행 외			외화단기차입금-흥공상 하이은행1			외화단기차입금-흥공상 하이은행2			외화단기차입금-흥공상 하이은행3			외화단기차입금-흥공상 하이은행4			외화단기차입금-흥공상 하이은행5			
	범위			범위			범위			범위			범위			범위			범위			범위			범위			범위			범위			범위			범위		
	하위 범위	상위 범위	범위 합계	하위 범위	상위 범위	범위 합계	하위 범위	상위 범위	범위 합계	하위 범위	상위 범위	범위 합계	하위 범위	상위 범위	범위 합계	하위 범위	상위 범위	범위 합계	하위 범위	상위 범위	범위 합계	하위 범위	상위 범위	범위 합계	하위 범위	상위 범위	범위 합계	하위 범위	상위 범위	범위 합계	하위 범위	상위 범위	범위 합계	하위 범위	상위 범위	범위 합계	하위 범위	상위 범위	범위 합계	
차입금, 만						2026.12.28			2027.03.02			2027.05.06			2027.07.23			2027.08.20			2027.09.02			2026.11.15			2026.12.11			2027.01.15			2027.01.25			2027.03.10			2027.03.16	

| | | |

당분기말 (단위 : 천원)

	시설자금 차입금 1-하나은행	시설자금 차입금 2-하나은행	시설자금 차입금 3-수출입은행	시설자금 차입금 4-수출입은행	시설자금 차입금 5-수출입은행	차입금 명칭 합계
차입금, 만기	2027.03.02	2029.07.31	2031.07.02	2036.03.27	2036.03.27	
차입금, 기준이자율	12개월금융채	6개월금융채	3개월수은채	3개월수은채	3개월기금채	
차입금, 기준이자율 조정	0.0113	0.0138	0.0078	0.0032	0.0020	
장기 금융기관 차입금(사채 제외)	40,000,000	150,000,000	100,000,000	37,900,000	47,400,000	375,300,000
현재가치할인차금	0	0	0	0	0	0
장기 금융기관 차입금(사채 제외)의 유동성 대체 부분	40,000,000	0	10,000,000	0	0	50,000,000
비유동 금융기관 차입금(사채 제외)의 비유동성 대체 부분	0	150,000,000	90,000,000	37,900,000	47,400,000	325,300,000
차입금의 상환방법	만기일시상환	만기일시상환	분할상환	분할상환	분할상환	

전기말 (단위 : 천원)

	시설자금 차입금 1-하나은행	시설자금 차입금 2-하나은행	시설자금 차입금 3-수출입은행	시설자금 차입금 4-수출입은행	시설자금 차입금 5-수출입은행	차입금 명칭 합계
차입금, 만기	2026.12.31	2026.03.02				
차입금, 기준이자율	3개월CD	3개월CD				
차입금, 기준이자율 조정	0.0186	0.0154				
장기 금융기관 차입금(사채 제외)	170,000,000	40,000,000	0	0	0	210,000,000
현재가치할인차금	0	0	0	0	0	0
장기 금융기관 차입금(사채 제외)의 유동성 대체 부분	170,000,000	40,000,000	0	0	0	210,000,000
비유동 금융기관 차입금(사채 제외)의 비유동성 대체 부분	0	0	0	0	0	0
차입금의 상환방법	분할상환	만기일시상환				

사채에 대한 세부 정보 공시

당분기말 (단위 : 천원)

	154-1회-미래에셋증권(주) 외	154-2회-케이비증권(주) 외	155-1회-케이비증권(주) 외	155-2회-대신증권(주) 외	사채명칭 합계
사채,만기	2027-09-17	2028-09-18	2028-09-22	2029-09-20	

사채, 기준이자율	0.0292	0.0299	0.0482	0.0484	
사채, 총액	60,000,000	95,000,000	21,000,000	28,000,000	204,000,000
사채할인발행차금	(105,709)	(206,714)	(114,364)	(113,558)	(540,345)
유동성사채	59,894,291	0	0	0	59,894,291
비유동사채	0	94,793,286	20,885,636	27,886,442	143,565,364

전기말 (단위 : 천원)

	154-1회-미래에셋증권(주) 외	154-2회-케이비증권(주) 외	155-1회-케이비증권(주) 외	155-2회-대신증권(주) 외	사채명칭 합계
사채,만기	2027.09.17	2028.09.18			
사채, 기준이자율	0.0292	0.0299			
사채, 총액	60,000,000	95,000,000	0	0	155,000,000
사채할인발행차금	(186,863)	(277,943)	0	0	(464,806)
유동성사채	0	0	0	0	0
비유동사채	59,813,137	94,722,057	0	0	154,535,194

비파생금융부채의 만기분석에 대한 공시

(단위 : 천원)

	1년 이내	1년 초과 2년 이내	2년 초과	만기 합계
장기차입금, 미할인현금흐름	110,000,000	126,000,000	343,300,000	579,300,000

상기 현금흐름은 현재가치할인을 고려하지 아니한 금액입니다.

15. 전환사채

전환사채에 대한 세부 정보 공시

(단위 : 천원)

		공시금액
사채종류		153회 전환사채
전환사채		110,000,000
사채의 이율		0
사채의 이율	표면이자율	0
	만기이자율	0
발행일, 전환사채		2024-11-29
만기일, 전환사채		2027-11-29
전환가액 (단위: 원/주)		11,524
전환청구기간		발행후 1년이 경과하는 날부터 원금상환기일 전 1개월이 되는 날

전환가액 조정사항	시가를 하회하는 주식연계사채 발행, 유상증자 및 무상증자, 주식 배당 등 일정사유 발생시 전환가격을 조정한다. 별도로 본 사채 발행 후 매 3개월이 되는 날을 전환가액 조정일로 하고, 각 전환가액 조정일 전일을 기산일로 하여 그 기산일로부터 소급한 1개월 가중산술평균주가, 1주일 가중산술평균주가 및 최근일 가중산술평균주가를 산술평균한 가액과 최근일 가중산술평균주가 중 높은 가격이 해당 조정일 직전일 현재의 전환가액보다 낮은 경우 동 낮은 가격을 새로운 전환가액으로 한다. 단, 새로운 전환가액은 발행 당시 전환가액의 70% 이상이어야 된다.
투자자의 조기상환권	해당 없음
발행자의 조기상환권	해당 없음

2026년 4월 21일 전환사채의 전환청구권이 모두 행사되었습니다. 청구금액은 110,000,000천원이며 상장일은 2026년 5월 18일입니다.

발행자의 주가변동에 따라 행사가격이 조정되는 조건으로 인해 부채로 분류된 금융부채의 장부금액에 대한 공시

당분기말 (단위 : 천원)

	제 153회 전환사채 전환권
금융부채	0

전기말 (단위 : 천원)

	제 153회 전환사채 전환권
금융부채	125,351,177

발행자의 주가변동에 따라 행사가격이 조정되는 조건으로 인해 부채로 분류된 금융부채 관련 손익에 대한 공시

당분기 (단위 : 천원)

	제 153회 전환사채 전환권
법인세비용차감전순이익(손실)	(80,738,656)
평가손익, 전환사채 전환권	(171,213,253)
평가손익 제외 법인세차감전순이익	90,474,597

전분기 (단위 : 천원)

	제 153회 전환사채 전환권
법인세비용차감전순이익(손실)	33,980,679
평가손익, 전환사채 전환권	(22,262,970)
평가손익 제외 법인세차감전순이익	56,243,649

16. 종업원 급여

확정급여부채 및 기타장기종업원급여부채의 내용

당분기말 (단위 : 천원)

	공시금액
확정급여채무, 현재가치	31,453,665
사외적립자산, 공정가치	(34,240,187)
기타장기종업원급여부채	8,525,500
확정급여부채 및 기타장기종업원급여부채	5,738,978

전기말 (단위 : 천원)

	공시금액
확정급여채무, 현재가치	29,445,459
사외적립자산, 공정가치	(34,676,359)
기타장기종업원급여부채	8,368,954
확정급여부채 및 기타장기종업원급여부채	3,138,054

순확정급여부채(자산)에 대한 공시

당분기 (단위 : 천원)

	확정급여채무의 현재가치	사외적립자산	순확정급여부채(자산) 합계
기초 순확정급여부채(자산)	29,445,459	(34,676,359)	(5,230,900)
당기근무원가로 인한 순확정급여부채(자산)의 증가	1,777,516	0	1,777,516
이자비용(수익)으로 인한 순확정급여부채(자산)의 증가(감소)	965,970	(1,142,023)	(176,053)
기타포괄손익으로 인식된 손실(이익)으로 인한 순확정급여부채(자산)의 증가(감소) 합계	0	1,638,402	1,638,402

제도에서 지급한 금액으로 인한 순확정급여부채(자산)의 증가(감소)	(735,280)	1,939,793	1,204,513
기업이 제도에 납입한 기여금으로 인한 순확정급여부채(자산)의 증가(감소)	0	(2,000,000)	(2,000,000)
관계사 전출입 등, 순확정급여부채(자산)	0	0	0
기말 순확정급여부채(자산)	31,453,665	(34,240,187)	(2,786,522)

전분기 (단위 : 천원)

	확정급여채무의 현재가치	사외적립자산	순확정급여부채(자산) 합계
기초 순확정급여부채(자산)	28,522,216	(29,644,779)	(1,122,563)
당기근무원가로 인한 순확정급여부채(자산)의 증가	1,912,427	0	1,912,427
이자비용(수익)으로 인한 순확정급여부채(자산)의 증가(감소)	896,475	(931,914)	(35,439)
기타포괄손익으로 인식된 손실(이익)으로 인한 순확정급여부채(자산)의 증가(감소) 합계	0	173,670	173,670
제도에서 지급한 금액으로 인한 순확정급여부채(자산)의 증가(감소)	(666,558)	1,550,594	884,036
기업이 제도에 납입한 기여금으로 인한 순확정급여부채(자산)의 증가(감소)	0	0	0
관계사 전출입 등, 순확정급여부채(자산)	25,403	0	25,403
기말 순확정급여부채(자산)	30,689,963	(28,852,429)	1,837,534

사외적립자산에서 발생된 실제 이자수익

당분기 (단위 : 천원)

	공시금액

사외적립자산에서 발생한 실제 이자수익	(496,379)

전분기 (단위 : 천원)

	공시금액
사외적립자산에서 발생한 실제 이자수익	758,244

기타장기종업원급여부채의 변동

당분기 (단위 : 천원)

	공시금액
기초 기타장기종업원급여부채	8,368,954
당기근무원가, 기타장기종업원급여부채	963,847
제도에서 지급한 금액, 기타장기종업원급여부채	(807,301)
기말 기타장기종업원급여부채	8,525,500

전분기 (단위 : 천원)

	공시금액
기초 기타장기종업원급여부채	5,866,766
당기근무원가, 기타장기종업원급여부채	588,119
제도에서 지급한 금액, 기타장기종업원급여부채	(769,528)
기말 기타장기종업원급여부채	5,685,357

17. 충당부채

기타충당부채에 대한 공시

당분기 (단위 : 천원)

	하자보수충당부채	법적소송충당부채	공사손실충당부채	그 밖의 기타충당부채	기타충당부채의 분류 합계
기초 기타충당부채	17,251,980	0	4,750,721	2,799,562	24,802,263
새로운 충당부채, 기타충당부채	6,218,227	0	277,167	5,649	6,501,043
사용된 충당부채, 기타충당부채	(2,663,041)	0	(1,945,177)	0	(4,608,218)
환입된 충당부채, 기타충당부채	(3,333,532)	0	(306,083)	(68,928)	(3,708,543)
기말 기타충당부채	17,473,634	0	2,776,628	2,736,283	22,986,545

전분기 (단위 : 천원)

	하자보수충당부채	법적소송충당부채	공사손실충당부채	그 밖의 기타충당부채	기타충당부채의 분류 합계
기초 기타충당부채	12,185,851	0	2,853,990	846,885	15,886,726

새로운 충당부채, 기타충당부채	3,596,191	1,161,535	1,053,229	142,057	5,953,012
사용된 충당부채, 기타충당부채	(2,245,055)	(1,161,535)	(1,506,832)	(418,054)	(5,331,476)
환입된 충당부채, 기타충당부채	(949,809)	0	(65,392)	(112,807)	(1,128,008)
기말 기타충당부채	12,587,178	0	2,334,995	458,081	15,380,254

기타충당부채에 대한 세부 공시

당분기 (단위 : 천원)

	공시금액
유동하자보수충당부채	16,965,961
유동 법적소송충당부채	0
유동공사손실충당부채	2,776,628
유동 그 밖의 기타충당부채	2,736,283
기타 유동 충당부채	22,478,872
비유동하자보수충당부채	507,673
비유동 법적소송충당부채	0
비유동공사손실충당부채	0
비유동 그밖의 기타충당부채	0
기타 비유동 충당부채	507,673

전분기 (단위 : 천원)

	공시금액
유동하자보수충당부채	9,230,146
유동 법적소송충당부채	0
유동공사손실충당부채	2,334,995
유동 그 밖의 기타충당부채	280,646
기타 유동 충당부채	11,845,787
비유동하자보수충당부채	3,357,032
비유동 법적소송충당부채	0
비유동공사손실충당부채	0
비유동 그밖의 기타충당부채	177,435
기타 비유동 충당부채	3,534,467

18. 기타부채

기타부채에 대한 공시

당분기말 (단위 : 천원)

		공시금액

기타 유동 부채		243,804,167
기타 유동 부채	단기초과청구공사	16,509,847
	선수금, 계약부채	211,913,558
	예수금	1,115,823
	유동확정계약부채	276,096
	기타, 기타유동부채	13,988,843
기타 비유동 부채		8,525,500
기타 비유동 부채	기타장기종업원급여부채	8,525,500
기타부채		252,329,667

전기말 (단위 : 천원)

		공시금액
기타 유동 부채		166,399,998
기타 유동 부채	단기초과청구공사	12,582,227
	선수금, 계약부채	134,982,226
	예수금	1,547,539
	유동확정계약부채	11,479
	기타, 기타유동부채	17,276,527
기타 비유동 부채		8,368,954
기타 비유동 부채	기타장기종업원급여부채	8,368,954
기타부채		174,768,952

19. 자본금 및 기타불입자본

주식의 분류에 대한 공시

당분기말 (단위 : 천원)

	보통주
수권주식수(단위: 주)	2,000,000,000
주당 액면가액(단위: 원/주)	1,000
총 발행주식수(단위: 주)	195,992,596
자본금	195,992,596

전기말 (단위 : 천원)

	보통주
수권주식수(단위: 주)	2,000,000,000
주당 액면가액(단위: 원/주)	1,000
총 발행주식수(단위: 주)	186,447,300
자본금	186,447,300

기타불입자본의 내용

당분기말 (단위 : 천원)

		공시금액
추가납입자본		1,516,380,517
추가납입자본	주식발행초과금	1,171,429,945
	감자차익	342,586,405
	자기주식	(4,236,726)
	자기주식처분이익	13,275,414
	주식선택권소멸이익	216,018
	합병차익	(6,890,539)

전기말 (단위 : 천원)

		공시금액
추가납입자본		1,143,965,189
추가납입자본	주식발행초과금	799,014,617
	감자차익	342,586,405
	자기주식	(4,236,726)
	자기주식처분이익	13,275,414
	주식선택권소멸이익	216,018
	합병차익	(6,890,539)

자사주식의 가격안정, 주식배당 및 무상증자 단주처리 등을 위하여 자기주식을 취득한 후 시장상황에 따라 처분할 예정인 바, 그 변동내용은 다음과 같습니다.

자기주식의 변동내용_주식수

당분기

	보통주
기초 자기주식 수량 (단위: 주)	636,946
처분한 자기주식 수량 (단위: 주)	0
기말 자기주식 수량 (단위: 주)	636,946

전분기

	보통주
기초 자기주식 수량 (단위: 주)	689,291
처분한 자기주식 수량 (단위: 주)	(14,579)
기말 자기주식 수량 (단위: 주)	674,712

자기주식의 변동내용_금액

당분기 (단위 : 천원)

	공시금액

기초 자기주식	4,236,726
자기주식의 처분 및 발행	0
기말 자기주식	4,236,726

전분기 (단위 : 천원)

	공시금액
기초 자기주식	4,584,905
자기주식의 처분 및 발행	(96,974)
기말 자기주식	4,487,931

주식선택권 수량의 변동내용

당분기

	주식선택권
기초 주식기준보상약정 중 존속하는 주식선택권의 수량 (단위: 주)	0
주식기준보상약정에 따라 행사된 주식선택권의 수량(단위: 주)	0
기말 주식기준보상약정 중 존속하는 주식선택권의 수량 (단위: 주)	0
주식기준보상약정 중 행사할 수 있는 주식선택권의 수량(단위: 주)	0

전분기

	주식선택권
기초 주식기준보상약정 중 존속하는 주식선택권의 수량 (단위: 주)	74,450
주식기준보상약정에 따라 행사된 주식선택권의 수량(단위: 주)	(22,050)
기말 주식기준보상약정 중 존속하는 주식선택권의 수량 (단위: 주)	52,400
주식기준보상약정 중 행사할 수 있는 주식선택권의 수량(단위: 주)	52,400

당사가 부여한 주식선택권은 전기말 행사기간이 경과하였으며, 미행사 주식선택권은 모두 소멸되었습니다.

주식선택권으로 인하여 발생한 보상원가

당분기 및 전분기 중 주식선택권으로 인하여 발생한 보상원가는 없습니다.

20. 기타자본구성요소

기타포괄손익의 항목별 분석에 대한 공시

당분기말 (단위 : 천원)

		공시금액
기타포괄손익누계액		(9,119,103)
기타포괄손익누계액	기타포괄손익-공정가치평가금융자산 평가손익	(91,697,322)
	파생상품평가손익	82,578,219

전기말 (단위 : 천원)

		공시금액
기타포괄손익누계액		(48,464,113)
기타포괄손익누계액	기타포괄손익-공정가치평가금융자산 평가손익	(91,697,322)
	파생상품평가손익	43,233,209

21. 이익잉여금

이익잉여금의 내용

당분기말 (단위 : 천원)

		공시금액
이익잉여금(결손금)		196,198,619
이익잉여금(결손금)	확정급여제도의 재측정 적립금	(7,597,221)
	미처분이익잉여금(미처리결손금)	203,795,840

전기말 (단위 : 천원)

		공시금액
이익잉여금(결손금)		282,646,658
이익잉여금(결손금)	확정급여제도의 재측정 적립금	(6,319,267)
	미처분이익잉여금(미처리결손금)	288,965,925

22. 고객과의 계약에서 생기는 수익

재화 또는 용역의 유형별 수익 및 매출원가의 내용

당분기 (단위 : 천원)

		장부금액	
		공시금액	
		3개월	누적
고객과의 계약에서 생기는 수익		1,019,895,423	3,012,260,884
고객과의 계약에서 생기는 수익	상품매출액	116,071,195	319,368,079
	제품매출액	761,992,023	2,295,491,696

	공사수익	50,053,695	158,520,304
	기타수익	91,778,510	238,880,805
매출원가		974,136,172	2,807,822,271
매출원가	상품매출원가	106,608,829	296,377,462
	제품매출원가	745,557,927	2,181,441,720
	공사매출원가	43,405,256	141,567,659
	기타수익(매출액)에 대한 매출원가	78,564,160	188,435,430

전분기 (단위 : 천원)

		장부금액	
		공시금액	
		3개월	누적
고객과의 계약에서 생기는 수익		743,374,649	2,260,858,512
고객과의 계약에서 생기는 수익	상품매출액	88,943,806	267,818,375
	제품매출액	579,949,368	1,775,239,787
	공사수익	27,305,628	75,687,670
	기타수익	47,175,847	142,112,680
매출원가		696,173,539	2,124,098,240
매출원가	상품매출원가	83,708,003	252,832,467
	제품매출원가	555,120,387	1,698,017,895
	공사매출원가	25,069,873	68,017,706
	기타수익(매출액)에 대한 매출원가	32,275,276	105,230,172

고객과의 계약에서 생기는 수익의 구분에 대한 공시

당분기 (단위 : 천원)

	재화나 용역의 이전 시기				재화나 용역의 이전 시기 합계	
	한 시점에 이전하는 재화나 서비스		기간에 걸쳐 이전하는 재화나 서비스			
	3개월	누적	3개월	누적	3개월	누적
고객과의 계약에서 생기는 수익	958,823,299	2,823,652,183	61,072,124	188,608,701	1,019,895,423	3,012,260,884

전분기 (단위 : 천원)

	재화나 용역의 이전 시기				재화나 용역의 이전 시기 합계	
	한 시점에 이전하는 재화나 서비스		기간에 걸쳐 이전하는 재화나 서비스			
	3개월	누적	3개월	누적	3개월	누적
고객과의 계약에서 생기는 수익	703,202,768	2,149,320,255	40,171,881	111,538,257	743,374,649	2,260,858,512

매출액의 10% 이상을 차지하는 주요 고객

당분기 및 전분기 중 당사 매출액의 10% 이상을 차지하는 주요 고객은 없습니다.

23. 공사계약

공사계약 잔액 변동내역의 공시

당분기 (단위 : 천원)

	전체 계약
	공사계약
	전기공사 등
기초 공사계약	835,388,484
공사계약잔액의 변동	46,269,813
공사수익	(158,520,304)
기말 공사계약	723,137,993

전분기 (단위 : 천원)

	전체 계약
	공사계약
	전기공사 등
기초 공사계약	174,438,923
공사계약잔액의 변동	578,854,400
공사수익	(75,687,670)
기말 공사계약	677,605,653

공사계약잔액의 변동 : 외화계약의 환율변동에 따른 증감액, 계약의 취소 및 계약 금액의 변경에 따른 증감액 등이 포함된 금액입니다.

진행중인 공사계약 관련 내용

당분기 (단위 : 천원)

	전체 계약
	공사계약
	전기공사 등
누적 공사수익	320,843,058
누적 발생원가	301,392,214
누적 손익	19,450,844
유보금	13,235,470

전분기 (단위 : 천원)

	전체 계약
	공사계약
	전기공사 등
누적 공사수익	205,341,724

누적 발생원가	187,653,166
누적 손익	17,688,558
유보금	4,547,699

유보금 : 유보금은 재무상태표상 매출채권에 계상되어 있습니다.

계약자산(미청구공사) 및 계약부채(초과청구공사) 의 내용

당분기말 (단위 : 천원)

	전체 계약
	공사계약
	전기공사 등
계약자산	54,614,588
계약부채	16,509,847

전기말 (단위 : 천원)

	전체 계약
	공사계약
	전기공사 등
계약자산	42,504,360
계약부채	12,582,227

전기말 계약부채 잔액(초과청구공사) 중 당기에 인식한 수익

(단위 : 천원)

	공시금액
공사수익	6,118,715

총계약수익과 총계약원가의 추정치 변경

(단위 : 천원)

	전체 계약
	공사계약
	전기공사 등
총계약수익의 추정의 변동	(51,491,870)
총계약원가의 추정 변동	(43,046,144)
총계약수익과 원가의 추정 변동이 분기손익에 미치는 영향	(2,800,961)
총계약수익과 원가의 추정 변동이 미래손익에 미치는 영향	(5,644,765)
미(초과)청구공사의 변동	(2,800,961)
유동공사손실충당부채	2,776,628

당분기와 미래 손익에 미치는 영향은 계약 개시 후 당분기말까지 발생한 상황에 근거하여 추정한 총계약원가와 당분기말 현재 총계약수익의 추정치에 근거하여 산정한 것이며, 총계약원가와 총계약수익 추정치는 미래 기간에 변동될 수 있습니다.

계약금액이 전기 매출액의 5% 이상인 공사계약별 정보

(단위 : 천원)

	London Power Tunnels Installation PJT	London Power Tunnels Design Work PJT	NDC357 Route A2	NDC373 Route A & C	The Anma Offshore Inter-Array Cables Package	Qatar Power Transmission System Expansion
계약일, 수주산업	'20.07	'20.07	'24.10	'24.10	'25.08	'25.09
계약상 완성기한, 수주산업	'20.07~27.07	'20.07~27.07	'25.02~29.12	'25.02~28.01	'25.08~28.12	'25.09~29.04
진행률, 수주산업	0.7521	0.9094	0.0802	0.1918	0.0214	0.0314
계약자산	0	5,238,472	4,099,404	17,202,449	2,108,520	782,809
손실충당금, 계약자산	0	0	0	0	0	0
고객과의 계약에서 생기는 수취채권	321,950	1,328,040	0	4,888,611	0	0
고객과의 계약에서 생기는 수취채권 손실충당금	0	0	0	0	0	0

The Anma Offshore Inter-Array Cables Package : 해당 프로젝트는 당분기 중 발주처의 요청에 의해 일시적으로 중단되었습니다.

24. 판매비와관리비

판매비와관리비에 대한 공시

당분기 (단위 : 천원)

		장부금액	
		공시금액	
		3개월	누적
판매비와관리비		28,464,211	89,935,138
판매비와관리비	광고선전비, 판관비	956,216	1,825,924
	수출제비용, 판관비	3,783,175	13,424,231
	급여, 판관비	8,583,931	24,747,610
	퇴직급여, 판관비	628,094	1,853,450
	복리후생비, 판관비	1,821,301	5,211,138
	감가상각비, 판관비	1,336,114	3,656,755
	무형자산상각비, 판관비	240,174	337,815
	임차료, 판관비	649,259	2,108,401
	지급수수료, 판관비	4,985,699	15,981,760
	세금과공과, 판관비	(94,853)	1,558,111
	보험료, 판관비	716,492	1,195,296

	대손상각비(대손충당금 환입), 판관비	897,652	1,874,796
	운반비, 판관비	292,427	810,557
	하자보수비(환입), 판관비	(1,081,949)	1,185,457
	기타판매비와관리비	4,750,479	14,163,837

전분기 (단위 : 천원)

		장부금액	
		공시금액	
		3개월	누적
판매비와관리비		26,193,226	75,767,236
판매비와관리비	광고선전비, 판관비	315,072	838,714
	수출제비용, 판관비	3,213,256	12,216,271
	급여, 판관비	8,076,129	23,195,323
	퇴직급여, 판관비	651,205	1,913,272
	복리후생비, 판관비	1,641,130	4,837,742
	감가상각비, 판관비	1,073,523	2,842,023
	무형자산상각비, 판관비	8,459	27,685
	임차료, 판관비	652,850	1,989,866
	지급수수료, 판관비	3,635,530	10,519,786
	세금과공과, 판관비	(382,786)	2,700,703
	보험료, 판관비	363,081	1,091,734
	대손상각비(대손충당금 환입), 판관비	(306,349)	(214,453)
	운반비, 판관비	462,476	1,675,119
	하자보수비(환입), 판관비	2,231,522	789,148
	기타판매비와관리비	4,558,128	11,344,303

25. 기타수익 및 기타비용

기타수익 및 기타비용

당분기 (단위 : 천원)

		장부금액	
		공시금액	
		3개월	누적
기타이익		3,422,028	65,780,310
기타이익	외환차익	13,693,423	36,088,142
	외화환산이익	(15,152,132)	5,892,043
	파생상품평가이익	(854,042)	4,654,887

	파생상품거래이익	152,107	11,981,236
	유형자산처분이익	0	114,745
	기타충당부채의 환입	0	68,928
	확정계약이익	5,318,101	6,330,310
	기타, 기타이익	264,571	650,019
기타손실		46,417,492	100,791,746
기타손실	외환차손	15,359,767	32,029,924
	외화환산손실	27,969,559	31,854,470
	파생상품평가손실	4,490,773	10,023,881
	파생상품거래손실	0	26,049,574
	유형자산처분손실	25,968	25,968
	법적소송충당부채전입액	0	0
	확정계약손실	(1,533,765)	276,096
	기타, 기타손실	105,190	531,833

전분기 (단위 : 천원)

		장부금액	
		공시금액	
		3개월	누적
기타이익		10,615,634	47,611,090
기타이익	외환차익	2,870,863	10,584,849
	외화환산이익	4,239,114	7,609,310
	파생상품평가이익	3,417,280	6,504,337
	파생상품거래이익	(275,018)	20,340,430
	유형자산처분이익	0	188,828
	기타충당부채의 환입	159,182	196,700
	확정계약이익	72,760	649,673
	기타, 기타이익	131,453	1,536,963
기타손실		(3,629,026)	29,526,329
기타손실	외환차손	4,421,019	17,235,040
	외화환산손실	(6,471,172)	3,305,489
	파생상품평가손실	(2,085,139)	1,675,734
	파생상품거래손실	0	5,499,355
	유형자산처분손실	0	1,084
	법적소송충당부채전입액	36,932	1,161,535
	확정계약손실	(66,633)	4,578
	기타, 기타손실	535,967	643,514

26. 금융수익과 금융비용

금융수익 및 금융비용

당분기 (단위 : 천원)

		장부금액	
		공시금액	
		3개월	누적
금융수익		62,206,023	90,367,714
금융수익	이자수익(금융수익)	3,289,448	9,025,945
	배당금수익(금융수익)	45,784	2,148,263
	외화환산이익(금융수익)	37,807,937	42,490,191
	외환차익(금융수익)	17,816,004	29,030,463
	파생상품평가이익(금융수익)	1,559,505	5,652,224
	파생상품거래이익(금융수익)	1,680,735	1,938,284
	당기손익인식금융자산평가이익(금융수익)	0	0
	당기손익인식금융자산처분이익(금융수익)	6,610	82,344
금융원가		8,124,437	250,598,408
금융원가	이자비용(금융원가)	12,009,359	35,279,542
	외화환산손실(금융원가)	(18,674,783)	3,940,072
	외환차손(금융원가)	12,158,591	30,925,951
	파생상품평가손실(금융원가)	1,751,645	173,279,005
	파생상품거래손실(금융원가)	599,829	6,770,131
	기타의대손상각비	0	67,429
	기타금융비용	279,796	336,278

전분기 (단위 : 천원)

		장부금액	
		공시금액	
		3개월	누적
금융수익		17,556,800	58,517,130
금융수익	이자수익(금융수익)	3,344,872	11,177,205
	배당금수익(금융수익)	0	160
	외화환산이익(금융수익)	(9,553,869)	1,688,018
	외환차익(금융수익)	8,112,151	16,004,894
	파생상품평가이익(금융	15,636,979	20,452,638

	수익)		
	파생상품거래이익(금융수익)	0	9,177,548
	당기손익인식금융자산평가이익(금융수익)	16,667	16,667
	당기손익인식금융자산처분이익(금융수익)	0	0
금융원가		16,300,611	103,614,249
금융원가	이자비용(금융원가)	10,151,065	27,993,306
	외화환산손실(금융원가)	826,371	3,822,694
	외환차손(금융원가)	2,545,037	14,736,872
	파생상품평가손실(금융원가)	1,824,877	45,039,681
	파생상품거래손실(금융원가)	943,100	11,380,986
	기타의대손상각비	0	0
	기타금융비용	10,161	640,710

27. 비용의 성격별 분류

비용의 성격별 분류 공시

당분기 (단위 : 천원)

	장부금액	
	공시금액	
	3개월	누적
재고자산의 변동	(35,436,787)	(199,442,585)
상품매입액	98,045,178	306,791,662
사용된 원재료	762,818,240	2,260,801,256
종업원급여	40,398,840	114,906,652
상각비	12,188,245	33,058,002
지급임차료	1,738,311	5,222,643
지급수수료	11,829,478	33,336,750
수출제비용	3,783,175	13,424,231
포장비	1,017,890	3,290,974
외주용역비	31,204,887	105,608,788
대손상각비(대손충당금환입)	897,652	1,874,796
기타 비용	74,115,274	218,884,240
성격별 비용 합계	1,002,600,383	2,897,757,409

전분기 (단위 : 천원)

	장부금액

	공시금액	
	3개월	누적
재고자산의 변동	(4,249,889)	(76,761,693)
상품매입액	81,920,595	257,732,685
사용된 원재료	523,573,984	1,627,829,209
종업원급여	35,249,742	101,703,588
상각비	9,076,597	25,829,867
지급임차료	1,823,196	5,292,570
지급수수료	7,894,692	22,037,916
수출제비용	3,213,256	12,216,271
포장비	1,089,165	2,976,397
외주용역비	16,508,915	43,983,068
대손상각비(대손충당금환입)	(306,349)	(214,453)
기타 비용	46,572,861	177,240,051
성격별 비용 합계	722,366,765	2,199,865,476

합계 : 포괄손익계산서상 매출원가 및 판매비와관리비의 합계액입니다.

28. 법인세비용

법인세비용(수익)의 주요 구성요소

당분기 (단위 : 천원)

	공시금액
분기법인세비용(수익)	4,845,913
법인세추납액(환급액)	(414,483)
일시적차이의 발생과 소멸로 인한 이연법인세비용(수익)	5,625,639
자본에 직접 가감되는 항목과 관련된 당기법인세와 이연법인세	(5,625,639)
법인세비용(수익)	4,431,430

전분기 (단위 : 천원)

	공시금액
분기법인세비용(수익)	2,950,763
법인세추납액(환급액)	96,122
일시적차이의 발생과 소멸로 인한 이연법인세비용(수익)	5,213,924
자본에 직접 가감되는 항목과 관련된 당기법인세와 이연법인세	(5,315,060)
법인세비용(수익)	2,945,749

필라2 법인세와 관련하여 이연법인세 회계처리 예외 규정을 적용하였다는 사실 기술

당사는 글로벌 최저한세의 효과에 대해 이연법인세 회계 처리를 한시적으로 면제하는 규정을 적용하였고, 글로벌 최저한세가 당기 법인세에 잠재적으로 미치는 영향을 분석하는데 집중하고 있습니다. 당분기말 현재 당사가 필라 2 법인세가 재무제표에 미치는 영향을 검토한 결과, 영업활동을 수행하는 모든 국가에서의 필라 2 유효세율은 15%를 초과하며 경영진이 알고 있는 한 해당 수치가 변동될 상황은 현재 존재하지 않습니다. 따라서 당분기말 현재 필라 2와 관련하여 인식한 법인세액은 없습니다.

29. 주당손익

기본주당순손익

당분기 (단위 : 원)

	장부금액	
	공시금액	
	3개월	누적
지배기업의 보통주에 귀속되는 분기순이익(손실)	24,130,932,375	(85,170,086,133)
가중평균유통보통주식수(단위: 주)	195,355,650	190,565,520
기본주당순손익	124	(447)

전분기 (단위 : 원)

	장부금액	
	공시금액	
	3개월	누적
지배기업의 보통주에 귀속되는 분기순이익(손실)	35,197,770,780	31,034,930,267
가중평균유통보통주식수(단위: 주)	185,770,489	185,763,869
기본주당순손익	189	167

희석주당순손익은 모든 희석성 잠재적보통주가 보통주로 전환된다 가정하여 조정한 가중평균유통보통주식수를 적용하여 산정하고 있습니다. 당사가 발행한 희석성 잠재적보통주인 전환사채는 당분기 중 전환청구권이 모두 행사되었습니다. 희석주당순손익의 산정내역은 다음과 같습니다.

희석주당순손익

당분기 (단위 : 원)

	장부금액	
	공시금액	
	3개월	누적
지배기업의 보통주에 귀속되는 분기순이익(손실)	24,130,932,375	(85,170,086,133)

희석효과를 포함한 지배기업의 보통주에 귀속되는 분기순이익(손실)	24,130,932,375	(85,170,086,133)
가중평균유통보통주식수(단위: 주)	195,355,650	190,565,520
보통주식수 주식선택권의 잠재적 효과(단위: 주)	0	0
조정된 가중평균유통보통주식수(단위: 주)	195,355,650	190,565,520
희석주당순손익	124	(447)

전분기 (단위 : 원)

	장부금액	
	공시금액	
	3개월	누적
지배기업의 보통주에 귀속되는 분기순이익(손실)	35,197,770,780	31,034,930,267
희석효과를 포함한 지배기업의 보통주에 귀속되는 분기순이익(손실)	35,197,770,780	31,034,930,267
가중평균유통보통주식수(단위: 주)	185,770,489	185,763,869
보통주식수 주식선택권의 잠재적 효과(단위: 주)	38,061	25,994
조정된 가중평균유통보통주식수(단위: 주)	185,808,550	185,789,863
희석주당순손익	189	167

당분기 및 전분기 전환사채에 대하여 반희석효과가 발생하여 희석주당순손익 계산에서 제외하였습니다.

30. 현금흐름표

현금및현금성자산은 재무상태표와 현금흐름표상의 금액이 일치하게 관리되고 있습니다.

영업활동현금흐름

당분기 (단위 : 천원)

		공시금액
분기순손익조정을 위한 가감		220,994,143
분기순손익조정을 위한 가감	법인세비용 조정	4,431,430
	이자비용에 대한 조정	35,279,542
	이자수익에 대한 조정	(9,025,945)
	배당수익에 대한 조정	(2,148,263)
	당기손익인식금융자산평가이익	0

	조정	
	당기손익인식금융자산처분이익 조정	(82,344)
	감가상각비에 대한 조정	32,502,966
	투자부동산감가상각비 조정	4,474
	무형자산상각비에 대한 조정	550,562
	퇴직급여 조정	1,601,463
	대손상각비 조정	1,874,796
	기타의대손상각비(환입)	67,429
	외화환산손익 조정	(12,587,692)
	재고자산평가충당금환입	(2,583,201)
	유형자산처분이익(손실)에 대한 조정	(88,777)
	파생상품평가손익	172,995,775
	확정계약손익 조정	(6,054,214)
	하자보수충당부채의 증가(감소)	2,884,695
	법적소송충당부채의 증가(감소)	0
	공사손실충당부채의 증가(감소)	(28,916)
	그 밖의 기타충당부채의 증가(감소)	(63,279)
	분기순이익조정을 위한 기타 가감	1,463,642

전분기 (단위 : 천원)

		공시금액
분기순손익조정을 위한 가감		69,796,665
분기순손익조정을 위한 가감	법인세비용 조정	2,945,749
	이자비용에 대한 조정	27,993,306
	이자수익에 대한 조정	(11,177,205)
	배당수익에 대한 조정	(160)
	당기손익인식금융자산평가이익 조정	(16,667)
	당기손익인식금융자산처분이익 조정	0
	감가상각비에 대한 조정	25,713,757
	투자부동산감가상각비 조정	4,185
	무형자산상각비에 대한 조정	111,924
	퇴직급여 조정	1,876,988
	대손상각비 조정	(214,453)
	기타의대손상각비(환입)	0

	외화환산손익 조정	(2,169,146)
	재고자산평가충당금환입	526,710
	유형자산처분이익(손실)에 대한 조정	(187,743)
	파생상품평가손익	19,758,441
	확정계약손익 조정	(645,096)
	하자보수충당부채의 증가(감소)	2,646,382
	법적소송충당부채의 증가(감소)	1,161,535
	공사손실충당부채의 증가(감소)	987,837
	그 밖의 기타충당부채의 증가(감소)	(108,754)
	분기순이익조정을 위한 기타 가감	589,075

영업활동 자산·부채의 증감 내용

당분기 (단위 : 천원)

		공시금액
영업활동으로 인한 자산 부채의 변동		(368,798,983)
영업활동으로 인한 자산 부채의 변동	매출채권의 감소(증가)	(50,548,744)
	재고자산의 감소(증가)	(292,123,602)
	그 밖의 금융자산 감소(증가)의 조정	40,056,425
	기타유동비금융자산의 감소(증가)	6,949,331
	기타비유동비금융자산의 감소(증가)	2,651,209
	매입채무의 증가(감소)	(140,668,591)
	그 밖의 금융부채 증가(감소)의 조정	(6,049,280)
	충당부채의 증가(감소)	(4,608,218)
	기타유동비금융부채의 증가(감소)	77,145,275
	기타비유동비금융부채의 증가(감소)	(807,301)
	종업원급여부채의 증가(감소)	(795,487)

전분기 (단위 : 천원)

		공시금액
영업활동으로 인한 자산 부채의 변동		(299,833,918)
영업활동으로 인한 자산 부채의	매출채권의 감소(증가)	(17,542,742)

변동	재고자산의 감소(증가)	(138,443,851)
	그 밖의 금융자산 감소(증가)의 조정	6,059,588
	기타유동비금융자산의 감소(증가)	(28,143,684)
	기타비유동비금융자산의 감소(증가)	10,117,966
	매입채무의 증가(감소)	(164,606,776)
	그 밖의 금융부채 증가(감소)의 조정	(36,324,620)
	충당부채의 증가(감소)	(5,331,476)
	기타유동비금융부채의 증가(감소)	74,241,765
	기타비유동비금융부채의 증가(감소)	(769,528)
	종업원급여부채의 증가(감소)	909,440

현금및현금성자산의 사용을 수반하지 않는 중요한 거래내용

당분기 (단위 : 천원)

	공시금액
건설중인자산의 본계정 대체	20,862,198
유형자산 취득관련 미지급금 변동	(15,513,927)
장기차입금의 유동성 대체	(140,000,000)
사채의 유동성 대체	60,000,000

전분기 (단위 : 천원)

	공시금액
건설중인자산의 본계정 대체	118,618,847
유형자산 취득관련 미지급금 변동	(10,293,581)
장기차입금의 유동성 대체	55,000,000
사채의 유동성 대체	0

31. 특수관계자거래

31.1 특수관계자 현황

<당분기말>

관계	특수관계자 명칭
<당사에 영향력을 행사하는 기업>	
최상위 지배기업	주식회사 호반산업
<당사가 영향력을 행사하는 기업>	
국내종속기업	대한씨앤에스 주식회사, 대한오션웍스 주식회사

국내관계기업	플랜에이치오픈이노베이션벤처투자조합2호
해외종속기업	T.E.USA, Ltd., TCV Co., Ltd., Malesela T.E.C, Ltd., Velvetsky nine,Ltd., Saudi-taihan Co., Ltd.,Taihan Netherlands B.V, Taihan Electric Australia Pty Ltd., Taihan New Zealand Ltd., TAIHAN ENGINEERING & CONSTRUCTION PTE. LTD., Bulace Investments, Ltd., TAIHAN CANADA LTD.
해외관계기업	Taihan Kuwait Fiber Optic Cable Co. WLL.
<기타특수관계자>(*)	㈜케이티씨, 국민유선방송투자2호사모투자전문회사, 티에스써밋㈜, 티에스리빙㈜, 티에스자산개발㈜, 화랑관사비티엘㈜, ㈜호반티비엠, 호반써밋㈜, 인천항동더원피에프브이㈜,㈜호반건설, 호반프라퍼티㈜, ㈜호반자산개발, ㈜호반호텔앤리조트, ㈜코너스톤투자파트너스, 호반서서울㈜ 등

(*) 한국채택국제회계기준 제1024호 '특수관계자 공시'의 특수관계자 범위에는 포함되지 않으나, 독점규제 및 공정거래에 관한 법률에 따른 동일한 대규모기업집단에 소속된 회사가 포함되어 있습니다.

<전기말>

관계	특수관계자 명칭
<당사에 영향력을 행사하는 기업>	
최상위 지배기업	주식회사 호반산업
<당사가 영향력을 행사하는 기업>	
국내종속기업	대한씨앤에스 주식회사, 대한오션웍스 주식회사(*1)
국내관계기업	플랜에이치오픈이노베이션벤처투자조합2호
해외종속기업	T.E.USA, Ltd., TCV Co., Ltd., Malesela T.E.C, Ltd., Velvetsky nine,Ltd., Saudi-taihan Co., Ltd.,Taihan Netherlands B.V, Taihan Electric Australia Pty Ltd., Taihan New Zealand Ltd., TAIHAN ENGINEERING & CONSTRUCTION PTE. LTD., Bulace Investments, Ltd., TAIHAN CANADA LTD.(*2)
해외관계기업	Taihan Kuwait Fiber Optic Cable Co. WLL.
<기타특수관계자>(*3)	㈜케이티씨, 국민유선방송투자2호사모투자전문회사, 티에스써밋㈜, 티에스리빙㈜, 티에스자산개발㈜, 화랑관사비티엘㈜, ㈜호반티비엠, 호반써밋㈜, 인천항동더원피에프브이㈜,㈜호반건설, 호반프라퍼티㈜, ㈜호반자산개발, ㈜호반호텔앤리조트, ㈜코너스톤투자파트너스, 호반서서울㈜ 등

(*1) 전기 중 오션씨엔아이 주식회사를 인수하였으며, 2025년 10월 20일부로 대한오션웍스 주식회사로 상호명이 변경되었습니다.

(*2) 전기 중 TAIHAN CANADA LTD.를 설립하였습니다.

(*3) 한국채택국제회계기준 제1024호 '특수관계자 공시'의 특수관계자 범위에는 포함되지 않으나, 독점규제 및 공정거래에 관한 법률에 따른 동일한 대규모기업집단에 소속된 회사가 포함되어 있습니다.

당분기 (단위 : 천원)

	특수관계자의 범주																							
	최상위지배기업	모든 종속기업의 합계											모든 관계기업의 합계	그 밖의 특수관계자										
	㈜호반산업	T.E.USA, Ltd.	TCV Co., Ltd.	Malesela T.E.C, Ltd.	Saudi-taihan Co., Ltd.	대한씨앤에스 주식회사	Taihan Netherlands B.V	Taihan Electric Australia Pty Ltd.	Taihan New Zealand Ltd.	TAIHAN ENGINEERING & CONSTRUCTION PTE. LTD.	대한오션웍스 주식회사	TAIHAN CANADA LTD.	Taihan Kuwait Fiber Optic Cable Co. WLL.	㈜호반건설	㈜호반티비엠	㈜호반호텔앤리조트	㈜호반자산개발	호반서서울㈜	호반써밋㈜	(주)삼성금거래소	㈜서울신문사	퍼시픽마리나 주식회사	재단법인 호반문화재단	주식회사 에이치원에스디아이	특수관계자의 범주 합계
재화의 판매로 인한 수익, 특수관계자거래	868,500	199,309,710	7,020,080	0	4,007,032	0	6,676,692	5,460,364	143,685	3,454	15,500	29,231,935	308,338	0	1,376,629	0	0	0	397,774	0	0	0	0	0	254,819,693
용역의 제공으로 인한 수익, 특수관계자거래	486,299	8,917,187	40,667	1,585,046	0	0	2,917,159	652,451	0	46,847	0	1,115,925	0	3,249,489	0	0	0	0	0	0	0	0	0	0	19,011,070
기타수익, 특수관계자거래	0	0	0	92,924	2,100,092	0	0	0	0	0	16,540	0	10,872	0	0	0	0	0	0	0	0	0	0	0	2,220,428
불류원가, 특수관계자거래	0	0	8,340,904	0	0	657,940	0	0	0	4,232,569	404,340	0	20,369	0	0	0	0	0	0	0	0	0	0	0	13,656,122
판매관리비, 특수관계자거래	66,618	2,460,045	0	0	0	0	1,754,519	506,711	0	0	7,560	0	0	1,778,777	0	719,566	2,364,275	18,280	24,600	763,128	533,000	3,382	11,484	0	11,011,945
부동산과 그 밖의 자산의 구입, 특수관계자거래	44,103,000	0	0	0	0	0	0	0	0	0	0	0	0	0	0	0	0	0	0	0	0	0	0	0	44,103,000

전분기 (단위 : 천원)

	특수관계자의 범주																							
	최상위지배기업	모든 종속기업의 합계											모든 관계기업의 합계	그 밖의 특수관계자										
	㈜호반산업	T.E.USA, Ltd.	TCV Co., Ltd.	Malesela T.E.C, Ltd.	Saudi-taihan Co., Ltd.	대한씨앤에스 주식회사	Taihan Netherlands B.V	Taihan Electric Australia Pty Ltd.	Taihan New Zealand Ltd.	TAIHAN ENGINEERING & CONSTRUCTION PTE. LTD.	대한오션웍스 주식회사	TAIHAN CANADA LTD.	Taihan Kuwait Fiber Optic Cable Co. WLL.	㈜호반건설	㈜호반티비엠	㈜호반호텔앤리조트	㈜호반자산개발	호반서서울㈜	호반써밋㈜	(주)삼성금거래소	㈜서울신문사	퍼시픽마리나 주식회사	재단법인 호반문화재단	주식회사 에이치원에스디아이	특수관계자의 범주 합계
재화의 판매로 인한 수익, 특수	475,200	132,443,843	10,343,421	6,023,029	5,033,602	0	14,597,619	2,546,574	296,886	2,783,333	0	0	0	860	1,395,281	16,538	0	0	0	0	0	0	0	0	175,960,186

관계자거래																								
용역의 제공으로 인한 수익, 특수관계자거래	1,425,148	4,234,271	4,236	1,241,304	0	0	1,016,067	1,428,596	3,851	0	0	0	0	5,340,839	0	71,240	0	0	0	0	0	0	0	14,765,552
기타수익, 특수관계자거래	0	0	0	199,854	0	0	0	0	0	0	8,439	0	8,347	0	0	0	0	0	0	0	0	0	0	216,640
물류원가, 특수관계자거래	0	0	5,589,209	0	0	596,940	0	94,414	0	1,366,236	0	0	7,306	38,228	0	0	0	0	0	0	0	0	9,211	7,701,544
판매관리비, 특수관계자거래	11,432	2,091,791	0	0	0	43,298	1,632,865	325,699	0	0	0	0	0	816,318	0	717,039	2,346,722	6,316	8,836	691,341	29,075	11,100	0	0	8,731,832
부동산과 그 밖의 자산의 구입, 특수관계자거래	51,695,808	0	0	0	0	0	0	0	0	0	0	0	0	0	0	0	0	0	0	0	0	0	0	51,695,808

특수관계자거래의 채권·채무 잔액에 대한 공시

당분기말 (단위 : 천원)

	특수관계자의 범주																							
	최상위지배기업	모든 종속기업의 합계												모든 관계기업의 합계	그 밖의 특수관계자									
	㈜호반산업	T.E.USA, Ltd.	TCV Co., Ltd.	Malesela T.E.C, Ltd.	Saudi-taihan Co., Ltd.	대한씨앤에스 주식회사	Taihan Netherlands B.V	Taihan Electric Australia Pty Ltd.	Taihan New Zealand Ltd.	TAIHAN ENGINEERING & CONSTRUCTION PTE. LTD.	Bulace Investments, Ltd.	대한오션텍스 주식회사	TAIHAN CANADA LTD.	Taihan Kuwait Fiber Optic Cable Co. WLL.	㈜케이티씨	㈜호반건설	㈜호반티비엠	㈜호반호텔앤리조트	㈜호반자산개발	호반서서울㈜	호반써밋(주)	재단법인 호반문화재단	㈜서울신문사	퍼시픽마리나 주식회사	특수관계자의 범주 합계
매출채권, 특수관계자거래	63,600	69,603,728	550,796	438,840	3,156,735	0	52,242,764	5,070,850	122,934	3,302	0	0	4,941,312	278,329	844,008	601,230	404,566	0	0	0	0	0	0	0	138,322,994
미수금, 특수관계자거래	0	0	2,770	5,687	0	0	0	0	0	0	0	0	0	18,034	1,468,829	0	0	0	0	0	0	0	0	0	1,495,320
대여금, 특수관계자거래	0	0	0	1,653,249	0	0	0	0	0	0	134,917	2,000,000	0	220,735	0	0	0	0	0	0	0	0	0	0	4,008,901
기타채권, 특수관계자거래	0	0	0	43,591	0	0	682,037	0	0	0	0	6,700	0	0	0	0	0	0	1,573,310	0	0	48,457	0	0	2,354,095
매입채무, 특수관계자거래	0	0	1,737,543	0	0	0	0	43,805	0	0	0	0	0	0	0	0	0	0	0	0	0	0	0	0	1,781,348
미지급금, 특수관계자거래	25,084	290,855	0	0	0	0	652,240	0	0	38,497	0	924	0	0	0	471,499	0	83,521	288,358	2,960	8,200	0	2,000	480	1,864,618

기타채무, 특수관계자	0	0	0	0	0	0	9,860,885	1,881,053	0	0	0	8,176	0	0	0	0	0	0	930,211	0	0	10,610	0	0	12,690,935

전기말

(단위 : 천원)

	특수관계자의 범주																								
	최상위지배기업	모든 종속기업의 합계												모든 관계기업의 합계	그 밖의 특수관계자										
	㈜호반산업	T.E.USA, Ltd.	TCV Co., Ltd.	Malesela T.E.C, Ltd.	Saudi-taihan Co., Ltd.	대한씨앤에스 주식회사	Taihan Netherlands B.V	Taihan Electric Australia Pty Ltd.	Taihan New Zealand Ltd.	TAIHAN ENGINEERING & CONSTRUCTION PTE. LTD.	Bulace Investments, Ltd.	대한오션텍스 주식회사	TAIHAN CANADA LTD.	Taihan Kuwait Fiber Optic Cable Co. WLL.	㈜케이티씨	㈜호반건설	㈜호반티비엠	㈜호반호텔앤리조트	㈜호반자산개발	호반서서울㈜	호반써밋(주)	재단법인 호반문화재단	㈜서울신문사	퍼시픽마리나 주식회사	특수관계자의 범주 합계
매출채권, 특수관계자거래	0	112,029,707	9,076	58,804	2,098,259	2,854	68,658,972	5,643,104	0	3,022,175	0	1,629	0	11,933	844,008	739,679	204,524	0	0	0	0	0	0	0	193,324,724
미수금, 특수관계자거래	0	51,993	24,062	17,945	0	6,527	0	0	0	0	0	2,047	0	8,381	1,468,829	0	0	0	0	0	0	0	0	0	1,579,784
대여금, 특수관계자거래	0	0	0	3,670,655	0	0	0	0	0	0	134,916	0	0	232,976	0	0	0	0	0	0	0	0	0	0	4,038,547
기타채권, 특수관계자거래	0	0	0	45,507	0	0	0	0	0	916,814	0	6,700	0	0	0	0	0	0	1,573,310	0	0	48,457	0	0	2,590,788
매입채무, 특수관계자거래	0	0	3,241,068	0	0	0	0	0	0	0	0	0	0	0	0	0	0	0	0	0	0	0	0	0	3,241,068
미지급금, 특수관계자거래	6,083,483	183,623	0	0	0	251,344	435,994	534,917	0	862,024	0	924	0	0	0	287,599	0	97,983	286,482	0	0	48,457	2,000	1,340	9,076,170
기타채무, 특수관계자	0	0	0	0	0	0	4,089,897	0	0	0	0	13,220	0	0	0	0	0	0	1,933,816	0	0	0	0	0	6,036,933

특수관계자채권 관련 대손충당금

당분기말

(단위 : 천원)

	공시금액
특수관계자거래의 채권 잔액에 대하여 설정된 대손충당금	2,534,261

전기말

(단위 : 천원)

	공시금액
특수관계자거래의 채권 잔액에 대하여 설정된 대손충당금	2,380,324

특수관계자 자금거래에 관한 공시

당분기

(단위 : 천원)

	특수관계자의 범주											
	모든 종속기업의 합계									모든 관계기업의 합계		
	Malesela T.E.C, Ltd.			Bulace Investments, Ltd.			대한오션웍스 주식회사			Taihan Kuwait Fiber Optic Cable Co. WLL.		
	장부금액											
	총장부금액	손상차손누계액	공시금액	총장부금액	손상차손누계액	공시금액	총장부금액	손상차손누계액	공시금액	총장부금액	손상차손누계액	공시금액
기초 단기대여금, 특수관계자거래	0	0	2,765,976	67,488	(67,488)	0	0	0	0	0	0	106,781
증가 단기대여금	0	0	0	0	0	0	0	0	2,000,000	0	0	0
감소 단기대여금	0	0	(1,237,594)	0	0	0	0	0	0	0	0	0
기타 단기대여금	0	0	124,867	0	0	0	0	0	0	0	0	(33,203)
기말 단기대여금, 특수관계자 거래	0	0	1,653,249	67,488	(67,488)	0	0	0	2,000,000	0	0	73,578
기초 장기대여금, 특수관계자거래	0	0	904,679	67,429	0	67,429	0	0	0	0	0	126,196
증가 장기대여금	0	0	0	0	(67,429)	(67,429)	0	0	0	0	0	0
감소 장기대여금	0	0	(623,717)	0	0	0	0	0	0	0	0	0
기타 장기대여금	0	0	(280,962)	0	0	0	0	0	0	0	0	20,961
기말 장기대여금, 특수관계자거래	0	0	0	67,429	(67,429)	0	0	0	0	0	0	147,157

전분기 (단위 : 천원)

	특수관계자의 범주											
	모든 종속기업의 합계									모든 관계기업의 합계		
	Malesela T.E.C, Ltd.			Bulace Investments, Ltd.			대한오션웍스 주식회사			Taihan Kuwait Fiber Optic Cable Co. WLL.		
	장부금액											
	총장부금액	손상차손누계액	공시금액	총장부금액	손상차손누계액	공시금액	총장부금액	손상차손누계액	공시금액	총장부금액	손상차손누계액	공시금액
기초 단기대여금, 특수관계자거래	0	0	1,131,260	67,488	(67,488)	0	0	0	0	0	0	0
증가 단기대여금	0	0	0	0	0	0	0	0	1,240,000	0	0	0
감소 단기대여금	0	0	0	0	0	0	0	0	0	0	0	0
기타 단기대여금	0	0	1,140,886	0	0	0	0	0	0	0	0	76,500
기말 단기대여금, 특수관계자 거래	0	0	2,272,146	67,488	(67,488)	0	0	0	1,240,000	0	0	76,500
기초 장기대여금, 특수관계자거래	0	0	3,210,333	0	0	58,882	0	0	0	0	0	0
증가 장기대여금	0	0	0	0	0	0	0	0	0	0	0	233,253
감소 장기대여금	0	0	(588,561)	0	0	0	0	0	0	0	0	0
기타 장기대여금	0	0	(856,670)	0	0	6,898	0	0	0	0	0	(80,253)
기말 장기대여금, 특수관계자거래	0	0	1,765,102	0	0	65,780	0	0	0	0	0	153,000

기타 단기대여금, 기타 장기대여금 : 상기 기타항목에는 유동성 대체, 외화환산금액 등이 포함되어 있습니다.

당분기 중 특수관계자와의 지분거래는 없으며, 전분기 중 지분거래 내역은 다음과 같습니다.

특수관계자와의 지분거래 공시

전분기 (단위 : 천원)

	특수관계자의 범주
	종속기업

	TAIHAN CANADA LTD.
지분 거래내용	현금출자
현금출자 주식수	100
현금출자	318,406

당분기말 현재 특수관계자에게 제공한 담보자산은 없으며, 전분기말 기준 제공한 담보자산은 다음과 같습니다.

특수관계자에게 제공한 담보제공자산

전분기 (단위 : 천원)

	특수관계자의 범주
	종속기업
	오션씨엔아이 주식회사
자산종류	정기예금
장부금액	2,000,000
담보설정금액	2,200,000
설정권자	하나은행
내용	지급보증

특수관계자에게 제공한 지급보증의 내역

(단위 : 천원)

	지급보증의 구분																
	제공한 지급보증																
	보증 1	보증 2	보증 3	보증 4	보증 5	보증 6	보증 7	보증 8	보증 9	보증 10	보증 11	보증 12	보증 13	보증 14	보증 15	보증 16	보증 17
특수관계자와의 관계	T.E.USA, Ltd.	T.E.USA, Ltd.	T.E.USA, Ltd.	Taihan Netherlands B.V	Taihan Netherlands B.V	Taihan Netherlands B.V	Taihan Netherlands B.V	Taihan Electric Australia Pty Ltd.	Taihan Electric Australia Pty Ltd.	Taihan Electric Australia Pty Ltd.	TCV Co., Ltd.	TCV Co., Ltd.	TCV Co., Ltd.	Malesela T.E.C, Ltd	TAIHAN ENGINEERING & CONSTRUCTION PTE. LTD.	Taihan Kuwait Fiber Optic Cable Co. WLL.	우리사주조합
특수관계유형	종속기업	종속기업	종속기업	종속기업	종속기업	종속기업	종속기업	종속기업	종속기업	종속기업	종속기업	종속기업	종속기업	종속기업	종속기업	관계기업	종업원
기업의 보증이나 담보의 제공, 특수관계자거래	9,678,289	58,243,326	75,858,114	1,620,086	48,797,913	10,553,887	232,143	19,875,956	4,028,383	79,722	31,724,026	7,541,660	24,241,050	16,492,856	3,826,188	992,731	114,660
보증처	Long Island Lighting Company	Public Service Electric and Gas Company	LS POWER GRID CALIFORNIA, LLC.	Skanska Sverige AB	Tennet TSO GMBH	Tennet TSO B.V.	AB Frijo	A.C.N. 666 381 737 Pty Ltd (Ausnet)	NSW Electricity Networks Operations Pty Ltd (Transgrid)	HYDRO ELECTRIC CORPORATION	KEB HANA BANK HONG KONG BRANCH	KEB HANA BANK HA NOI BRANCH	KEB HANA BANK HO CHI MINH CITY BRANCH	Citibank N.A.	KEB Hana Bank Singapore	KUWAIT FINANCE HOUSE K.S.C.P	농협
보증기간	2021.12.20~2031.12.19	2023.06.01~2048.05.30	2024.09.02~2028.03.10	2021.10.26~2028.03.24	2023.02.10~2029.12.31	2023.06.23~2028.10.02	2026.04.23~2026.11.30	2023.09.01~2031.08.30	2024.02.02~2031.06.02	2024.05.28~2027.05.07	2025.11.03~2033.11.02	2025.11.03~2033.11.02	2025.11.03~2033.11.02	2025.12.08~2026.12.08	2026.08.12~2027.08.11	2024.02.07~2030.02.07	2025.10.17~2026.10.17
보증내용	채무보증 등	채무보증 등	채무보증 등	계약이행보증	채무보증 등	채무보증 등	계약이행보증	채무보증 등	계약이행보증	계약이행보증	차입보증	차입보증	차입보증	차입보증	차입보증	차입보증	유상증자 청약대금

당사는 상기 지급보증에 대하여 금융보증부채로 계상하고 있습니다.

특수관계자에게 제공한 지급보증 금액

(단위 : 천원)

	공시금액
금융보증부채	3,585,389

특수관계자에게 제공받은 지급보증 금액

(단위 : 천원)

	지급보증의 구분	
	제공받은 지급보증1	제공받은 지급보증2
	특수관계자의 범주	
	최상위지배기업	
	호반산업	
특수관계자와의 관계	최상위지배기업	최상위지배기업
보증금액	35,986,656	3,471,673
보증처	BEMO TUNNELLING UK LIMITED, FERROVIAL CONSTRUCTION LIMITED	MURPHY POWER NETWORKS LIMITED
보증기간	2025.07.01~2028.11.29	2026.04.15~2032.06.17
보증내용	계약이행보증	계약이행보증

특수관계자 유형자산 취득 약정

(단위 : 천원)

	약정의 유형
	약정의 유형
	특수관계자
	최상위지배기업
	호반산업
특수관계자와의 관계	최상위지배기업
계약금액	252,184,000
잔액	202,571,000
지급보증내용	임해공장 건설 관련 계약

기업 활동의 계획・운영・통제에 대하여 중요한 권한과 책임을 가진 등기임원을 주요 경영진으로 판단하였으며, 주요 경영진에 대한 보상을 위해 지급한 금액은 다음과 같습니다.

주요 경영진에 대한 보상에 대한 공시

당분기

(단위 : 천원)

	공시금액
주요 경영진에 대한 보상, 단기종업원급여	698,168
주요 경영진에 대한 보상, 퇴직급여	83,438
주요 경영진에 대한 보상	781,606

전분기

(단위 : 천원)

	공시금액

주요 경영진에 대한 보상, 단기종업원급여	666,667
주요 경영진에 대한 보상, 퇴직급여	81,563
주요 경영진에 대한 보상	748,230

32. 우발상황과 약정사항

견질어음

당사의 피합병 종속기업인 (주)티이씨앤코가 부도발생일(1997.10.15) 이전에 발행한 어음 및 수표 3매는 분실 등으로 회수되지 않았습니다.

사용이 제한된 금융자산

당분기말 (단위 : 천원)

	당기손익인식금융자산 등
금융상품의 종류	지분 및 채무증권
금융기관	자본재공제조합 등
사용이 제한된 금융자산	17,513,553
사용이 제한된 금융자산에 대한 설명	영업보증

전기말 (단위 : 천원)

	당기손익인식금융자산 등
금융상품의 종류	지분 및 채무증권
금융기관	자본재공제조합 등
사용이 제한된 금융자산	17,431,177
사용이 제한된 금융자산에 대한 설명	영업보증

담보제공자산

(단위 : 천원)

	우리은행(국민유선방송투자이호사모투자전문회사)	하나은행(당진공장 1순위)	하나은행(임해공장 1순위)	하나은행(임해공장 2순위)	한국수출입은행(선박(포설선))	하나은행(해저공장 제조설비(건설중인자산))	하나은행 외(BL USD 305,216,476)
부채나 우발부채에 대한 담보로 제공된 금융자산	0	0	0	0	0	0	0
담보로 제공된 유형자산	0	399,148,513	261,583,958	261,583,958	122,297,262	11,251,388	0
담보제공 재고자산	0	0	0	0	0	0	414,606,061
담보 설정액	181,200,000	216,000,000	48,000,000	84,000,000	120,000,000	59,223,741	797,414,400
담보 유형	차입금 담보	차입금 담보	차입금 담보	차입금 담보	차입금 담보	수입신용장 담보	차입금 담보

국민유선방송투자이호사모투자전문회사 : 해당 지분상품은 전액 손상차손이 인식되었습니다.
당진공장 1순위 : 당분기말 현재 해당 건물, 기계 등에 대하여 DB손해보험 등의 보험증권을 (주)하나은행에 질권설정하였으며, 질권설정금액은 112,744,290천원입니다.

담보제공자산에 대한 질권설정금액

(단위 : 천원)

	공시금액
질권설정금액	112,744,290

제공받은 지급보증 내용

(단위 : 천원)

	지급보증의 구분			
	제공받은 지급보증			
	하나은행 외-기타 외화지급보증 등	Euler Hermes-지급보증	서울보증보험-지급보증	자본재공제조합-계약이행 및 하자보증
지급보증액(KRW)	200,264		183,918,775	199,644,113
지급보증액(USD) [USD, 일]	6,627,602	0	0	0
지급보증액(AUD) [AUD, 일]	7,407,088	0	0	0
지급보증액(SGD) [SGD, 일]	30,322,354	0	0	0
지급보증액(EUR) [EUR, 일]	17,808,386	22,461,408	0	0
지급보증액(GBP) [GBP, 일]	14,433	0	0	0
지급보증액(KWD) [KWD, 일]	6,840,842	0	0	300,000
지급보증액(SEK) [SEK, 일]	1,708,314	0	0	0
지급보증액(BHD) [BHD, 일]	2,710,685	0	0	0
지급보증액(QAR) [QAR, 일]	86,610,165	0	0	0
지급보증액(MYR) [MYR, 일]	360,000	0	0	0

타인을 위해 제공한 담보 내용

타인을 위한 담보 제공내용은 없습니다.

타인을 위해 제공한 지급보증 내용

당분기말

(단위 : 천원)

	지급보증의 구분

	제공한 지급보증
	보증1
보증처	건설공제조합
기업의(으로의) 보증금액 (비 PF)	1,270,308
지급보증기간	2012.07.01~2024.04.21
지급보증 수혜자	양우종합건설
지급보증에 대한 비고(설명)	계약이행 및 판매보증

전기말 (단위 : 천원)

	지급보증의 구분
	제공한 지급보증
	보증1
보증처	건설공제조합
기업의(으로의) 보증금액 (비 PF)	1,683,879
지급보증기간	2012.07.01~2024.04.21
지급보증 수혜자	양우종합건설
지급보증에 대한 비고(설명)	계약이행 및 판매보증

지급보증기간 : 해당 지급보증은 당분기말 현재 보증기간이 만료되었으나 계약상 조건으로 인해 유효합니다.

약정에 대한 공시

당분기말 (단위 : 천원)

	약정1	약정2	약정3	약정4	약정5	약정6	약정7	약정8	약정9	약정10	약정11	약정12	약정13	약정14	약정15
약정처	우리은행	국민은행	IM뱅크(대구은행)	농협은행	하나은행 외	HSBC서울지점	한국수출입은행	국민은행 외	하나은행 외	건설공제조합	국민은행 외	하나은행	하나은행	국민은행	하나은행
약정 금액	25,000,000	0	30,000,000	60,000,000	710,000,000	0	100,000,000	0	0	0	0	48,500,000	15,000,000	3,000,000	0
약정 금액, 기초통화금액 USD [USD, 원]	0	0	0	0	0	35,000,000	0	254,000,000	288,253,473	5,121,697	336,000,000	0	0	0	404,888,104
약정 유형	금융기관 여신한도	금융기관 여신한도	금융기관 여신한도	금융기관 여신한도	금융기관 여신한도	금융기관 여신한도	금융기관 여신한도	금융기관 여신한도	금융기관 여신한도	금융기관 여신한도	금융기관 여신한도	금융기관 여신한도	금융기관 여신한도	금융기관 여신한도	금융기관 여신한도
약정에 대한 설명	일반자금 대출약정	일반자금 대출약정	일반자금 대출약정	일반자금 대출약정	시설자금 대출약정	수입자금 대출약정	수입자금 대출약정	Usance	외화지급보증	환화,외화지급보증	파생상품(선물환)	외상매출채권담보 대출(판매기업)	외상매출채권담보 대출(구매기업)	외상매출채권담보 대출(구매기업)	포괄한도

전기말 (단위 : 천원)

	약정1	약정2	약정3	약정4	약정5	약정6	약정7	약정8	약정9	약정10	약정11	약정12	약정13	약정14	약정15
약정처	우리은행	국민은행	IM뱅크(대구은행)	농협은행	하나은행 외	HSBC서울지점	한국수출입은행	국민은행 외	하나은행 외	건설공제조합	국민은행 외	하나은행	하나은행	국민은행	하나은행
약정 금액	0	10,000,000	20,000,000	0	359,000,000	0	0	0	0	0	0	48,500,000	15,000,000	0	0
약정 금액, 기초통화금액 USD [USD, 원]	0	0	0	0	0	0	0	145,000,000	341,981,600	0	0	0	0	0	243,919,437
약정 유형	금융기관 여신한도	금융기관 여신한도	금융기관 여신한도	금융기관 여신한도	금융기관 여신한도	금융기관 여신한도	금융기관 여신한도	금융기관 여신한도	금융기관 여신한도	금융기관 여신한도	금융기관 여신한도	금융기관 여신한도	금융기관 여신한도	금융기관 여신한도	금융기관 여신한도
약정에 대한 설명	일반자금 대출약정	일반자금 대출약정	일반자금 대출약정	일반자금 대출약정	시설자금 대출약정	수입자금 대출약정	수입자금 대출약정	Usance	외화지급보증	환화,외화지급보증	파생상품(선물환)	외상매출채권담보 대출(판매기업)	외상매출채권담보 대출(구매기업)	외상매출채권담보 대출(구매기업)	포괄한도

법적소송우발부채에 대한 공시

(단위 : 천원)

	피소(피고)	제소(원고)

소송 건수	4	4
소송 금액	12,654,650	0
소송에 대한 비고(설명)	현재 해당 소송사건의 최종 결과는 예측할 수 없습니다.	현재 해당 소송사건의 최종 결과는 예측할 수 없습니다.

33. 재무위험관리

금융상품에서 발생하는 위험의 성격과 정도에 대한 공시

	위험 유형			
	신용위험	시장위험		
		환위험	이자율위험	기타 가격위험
위험에 대한 노출 정도에 대한 기술	신용위험은 거래상대방이 금융상품이나 고객계약에 따른 의무를 이행하지 못하여 재정적 손실을 초래할 수 있는 위험입니다. 당사는 영업활동(주로 매출채권)과 은행 및 금융기관 예금, 외환 거래 및 기타 금융 상품을 포함한 금융활동으로부터 신용위험에 노출되어 있습니다.	당사는 글로벌 영업활동을 수행함에 따라 보고통화와 다른 외화 수입, 지출이 발생하고 있습니다. 이로 인해 환율변동위험에 노출되는 환포지션의 주요 통화로는 USD, SGD, GBP, EUR 등이 있습니다.	당사는 고정이자율과 변동이자율로 자금을 차입하고 있으며, 이로 인하여 이자율 위험에 노출되어 있습니다.	원재료가격 위험 : 당사는 원재료의 가격 변동성의 영향을 받습니다. 전선부문 영업활동은 구리의 지속적인 구매를 통한 제조를 필요로 하므로 당사는 예상 구리, 납 및 알루미늄 구매량에 따라 원재료 가격변동에 노출되어 있습니다. 지분상품 및 채무상품 가격위험 : 당사는 지분상품 및 채무상품에서 발생하는 가격변동위험에 노출되어 있습니다.

위험관리의 목적, 정책 및 절차에 대한 기술	고객신용위험은 고객신용위험 관리와 관련된 당사의 확립 된 정책, 절차 및 통제를 조건으로 하여 각 사업단위에 의해 관리됩니다. 고객의 신용도는 광범위한 신용등급평점표를 기준으로 평가되며 개별 신용한도는 이 평가에 따라 정의됩니다. 우수한 고객미수금 및 계약자산은 정기적으로 모니터링되며 주요 고객에 대한 선적은 일반적으로 평판이 좋은 은행 및 기타 금융기관으로부터 얻은 신용장 또는 다른 형태의 신용보험으로 보상됩니다. 손상보고는 예상되는 신용 손실을 측정하기 위해 충당금을 사용하여 보고기간종료일에 수행됩니다. 충당금율은 유사한 손실패턴(즉, 지역, 제품 유형, 고객 유형 및 등급, 신용장 또는 다른 형태의 신용 보험 적용 범위)에 따라 다양한 고객 세그먼트를 그룹화하여 만기일을 기준으로 합니다. 이 계산은 확률 가중 결과, 시간 가치 및 미래의 경제 상황에 대한 과거 사	당사는 영업활동에서 발생하는 환위험의 최소화를 위하여 수출입 등의 경상거래 및 예금, 차입 등의 자금거래시 현지통화로 거래하거나 입금 및 지출 통화를 일치시키는 것을 원칙으로 함으로써 환포지션 발생을 최대한 억제하고 있습니다. 당사는 투기적 외환거래는 금지하고 있으며 환위험을 주기적으로 모니터링, 평가 및 관리하고 있습니다.	당사는 고정금리차입금과 변동금리차입금의 적절한 균형유지 정책을 수행하는 등 이자율 위험을 관리하고 있습니다.	원재료가격 위험 : 당사의 이사회는 원재료가격 위험 및 완화를 위한 위험관리전략을 개발하고 제정했습니다. 요구되는 구리, 납 및 알루미늄 공급에 대한 예측에 기초하여, 당사는 상품선물계약을 사용하여 구매 가격을 헷지합니다. 상품선물계약은 원재료의 물리적 납품을 초래하지 않지만 구리의 가격 변동 효과를 상쇄하기 위해 공정가치 위험회피 및 현금흐름위험회피로 지정됩니다. 당사는 원재료인 비철금속 확정매입계약에 의하여 해당 비철금속 매입가격이 확정되는 경우 해당 비철금속의 확정매입계약은 공정가치 변동위험에 노출되어 있습니다. 정상적인 영업 및 제조활동에서 발생하는 원재료의 가격변동 위험을 관리하여, 원재료 가격변동으로 인한 확정매입계약의 공정가치와 관련 당기손익의 변동성을 완화함으로써, 원재료 가격변동으로 인한 확정매입계약의 공정가치변동위험을 회피하고자 합니다.

	건, 현재 상황 및 예측에 대해 보고일에 합리적이고 지원 가능한 정보를 반영합니다. 일반적으로 매출 채권은 1년 이상 연체되었거나 시행 활동의 대상이 아닌 경우 상각됩니다. 보고기간종료일 현재 신용위험에 대한 최대 노출은금융자산의 각 부류의 장부금액입니다. 당사는 담보로 제공된 담보물을 보유하고 있으며 신용장 및 기타 신용보험형태는 매출채권의 필수적인 부분으로 간주되어 손상계산에 고려됩니다. 당사는 고객이 여러 관할지역 및 산업에 소재하고 대부분 독립적인 시장에서 영업하기 때문에 매출채권 및 계약자산에 대한 위험집중을 낮게 평가합니다.			지분상품 및 채무상품 가격위험: 동 금융상품은 매매목적이 아닌 전략적 목적으로 보유하고 있습니다.

지분상품 및 채무상품에서 발생하는 가격변동위험

당분기말 (단위 : 천원)

	기타 가격위험
공정가치로 평가하는 지분상품 및 채무상품	22,135,856
지분상품 및 채무상품의 가격 변동률	0.1
가격변동이 자본에 미치는 영향	2,213,586

전기말 (단위 : 천원)

	기타 가격위험
공정가치로 평가하는 지분상품 및 채무상품	40,680,136

지분상품 및 채무상품의 가격 변동률	0.1
가격변동이 자본에 미치는 영향	4,068,014

당사의 자본관리 목적은 계속기업으로 영업활동을 유지하고 주주 및 이해관계자의 이익을 극대화하고 자본비용의 절감을 위하여 최적의 자본구조를 유지하는 데 있습니다. 당사는 배당조정, 신주발행 등의 정책을 통하여 자본구조를 경제환경의 변화에 따라 적절히 수정변경하고 있습니다. 당사의 자본위험관리정책은 전기와 중요한 변동이 없습니다.

자본관리를 위한 기업의 목적, 정책 및 절차에 대한 공시

당분기말 (단위 : 천원)

	공시금액
부채총계	1,834,267,072
차감: 현금및현금성자산	(489,298,020)
순부채	1,344,969,052
자본총계	1,899,452,629
부채비율	0.71

전기말 (단위 : 천원)

	공시금액
부채총계	1,665,694,116
차감: 현금및현금성자산	(343,930,482)
순부채	1,321,763,634
자본총계	1,564,595,035
부채비율	0.84

공급자금융약정에 대한 공시

	전자방식외상매출채권담보대출	Banker's Usance
공급자금융약정과 관련되는 정보 공시	전자방식외상매출채권담보대출은 통상의 지급조건에 따라 금융제공자에게 대금을 지급하여 채무를 결제하고 있으며, 공급자금융약정으로 생긴 부채의 조건은 다른 일반적인 조건과 실질적으로 같습니다. 따라서 해당 약정과 관련한 채무는 재무상태표의 매입채무에 포함됩니다.	한편 Banker's Usance의 경우 통상의 지급조건보다 연장된 기일에 금융제공자에게 대금을 지급하여 채무를 결제하고 있으며, 해당 약정으로 생긴 부채의 조건은 다른 일반적인 조건과는 실질이 다릅니다. 따라서 해당 약정과 관련한 채무는 재무상태표의 단기차입금에 포함됩니다.

34. 온실가스배출권과 배출부채

온실가스 배출권과 배출부채

당사는 온실가스 배출권은 정부에서 무상으로 할당받은 배출권과 유상으로 매입한 배출권으로 구성됩니다. 무상할당 배출권은 영(0)으로 측정하여 인식하고, 매입 배출권은 매입원가에 취득과 직접 관련되어 정상적으로 발생하는 그 밖의 원가를 가산하여 취득원가로 인식합니다. 당사는 관련 제도에서 규정한 의무를 이행하기 위해 보유하는 온실가스 배출권을 무형자산으로 분류하여 원가에서 손상차손누계액을 차감한 금액을 장부금액으로 측정하고 있으며, 보고기간 말부터 1년 이내에 정부에 제출할 부분은 유동자산으로 분류합니다. 배출부채는 정부에 배출권을 제출해야하는 현재의무로서, 보유한 배출권의 장부금액과 초과 배출량에 대한 의무를 이행하는 데 소요될예상지출을 합산하여 측정합니다. 충당부채를 계상하고 발생하는 배출원가는 영업원가로 인식하고 있습니다. 배출부채는 배출권을 정부에 제출할 때 제거합니다.

무상할당 배출권의 수량에 대한 공시

	2026년도 분	2027년도 분	2028년도 분	2029년도 분	2030년도 분
무상할당 배출권 (톤(tCO2-eq))	39,174	38,801	38,381	37,964	37,544

온실가스 배출권의 변동내역 대한 공시

	2026년도 분	2027년도 분	2028년도 분	2029년도 분	2030년도 분
기초 배출권 수량 (톤(tCO2-eq))	0	0	0	0	0
무상할당 배출권 수량 (톤(tCO2-eq))	39,174	38,801	38,381	37,964	37,544
매입(매각), 배출권 수량 (톤(tCO2-eq))	0	0	0	0	0
정부 제출, 배출권 수량 (톤(tCO2-eq))	(30,887)	0	0	0	0
차입(이월), 배출권 수량 (톤(tCO2-eq))	0	0	0	0	0
소멸, 배출권 수량 (톤(tCO2-eq))	0	0	0	0	0
기말 배출권 수량 (톤(tCO2-eq))	8,287	38,801	38,381	37,964	37,544

보고기간종료일 현재 추가매입, 정부제출 및 이월량은 추정치입니다.

온실가스 배출부채 계상액

(단위 : 천원)

	공시금액
배출부채	81,559

6. 배당에 관한 사항

1. 배당정책

대한전선은 최근 22년도까지 배당이 불가능한 경영환경이었으며, 최근에는 미래 성장을 위한 투자 및 경영환경 변화 등의 사유로 배당 실적이 없습니다. 향후 충분한 배당가능재원 확보 판단 시, 회사 정관 규정에 의거하여 이익규모 및 미래성장을 위한 투자재원 확보, 기업의 재무구조 건전성 유지 등의 요인을 종합적으로 고려하여 배당정책을 결정할 예정입니다. 또한, 핵심사업에 대한 경쟁력 확보와 안정적 수익 창출을 통하여, 추후 주주의 배당요구를 충족시킬 수 있도록 노력할 계획이며 사업환경, 투자, Cash Flow, 부채비율 등을 종합적으로 고려한 잉여현금흐름을 배당재원으로 하여 배당성향을 점차 늘려나갈 계획입니다.

2. 배당관련 예측가능성 제공에 관한 사항

2-1. 정관상 배당절차 개선방안 이행 가부

구분	결산배당	분기・중간배당
정관상 배당액 결정 기관	주주총회	이사회
정관상 배당기준일을 배당액 결정 이후로 정할 수 있는지 여부	O	O
배당절차 개선방안 이행 관련 향후 계획	-	-

2-2. 배당액 확정일 및 배당기준일 지정 현황

구분	결산월	배당여부	배당액 확정일	배당기준일	배당 예측가능성 제공여부	비고
결산배당	-	X	-	-	X	-
분기배당	-	X	-	-	X	-
중간배당	-	X	-	-	X	-

3. 정관상 배당에 관한 사항

구 분	내 용
제7조의5 (동등배당)	이 회사는 배당(제31조의2에 따른 중간배당을 포함한다) 기준일 현재 발행(전환된 경우를 포함한다)된 동종 주식에 대하여 발행일에 관계 없이 모두 동등하게 배당한다.
제30조 (이익금처분)	이 회사는 매기년도말의 처분전이익잉여금을 다음과 같이 처분한다. 1. 이익준비금 2. 기타의 법정적립금 3. 배당금 4. 임의적립금 5. 기타의 이익잉여금처분액

제31조 (이익배당)	① 이익의 배당은 금전과 주식 및 기타의 재산으로 할 수 있다. ② 이 회사는 이사회결의로 제1항의 배당을 받을 주주를 확정하기 위한 기준일을 정할 수 있으며, 기준일을 정한 경우 그 기준일의 2주 전에 이를 공고하여야 한다.
제31조의2 (중간배당)	①이 회사는 이사회 결의로 상법 제462조의3에 의한 중간배당을 할 수 있다. ②이 회사는 이사회 결의로 제1항의 배당을 받을 주주를 확정하기 위한 기준일을 정할 수 있으며, 기준일을 정한 경우 그 기준일의 2주 전에 이를 공고하여야 한다.
제32조 (배당금 지급 청구권의 소멸시효)	① 배당금의 지급 청구권은 5년간 이를 행사하지 아니하면 소멸시효가 완성한다. ② 제1항의 시효의 완성으로 인한 배당금은 이 회사에 귀속한다

4. 주요배당지표

구 분	주식의 종류	당기	전기	전전기
		제72기 3분기	제71기	제70기
주당액면가액(원)		1,000	1,000	1,000
(연결)당기순이익(백만원)		-61,319	89,877	74,190
(별도)당기순이익(백만원)		-85,170	76,259	55,483
(연결)주당순이익(원)		-329	453	409
현금배당금총액(백만원)		-	-	-
주식배당금총액(백만원)		-	-	-
(연결)현금배당성향(%)		-	-	-
현금배당수익률(%)	-	-	-	-
	-	-	-	-
주식배당수익률(%)	-	-	-	-
	-	-	-	-
주당 현금배당금(원)	-	-	-	-
	-	-	-	-
주당 주식배당(주)	-	-	-	-
	-	-	-	-

※ (연결)주당순이익은 연결재무제표 기준 기본주당순이익입니다.

5. 과거 배당 이력

(단위: 회, %)

연속 배당횟수		평균 배당수익률	
분기(중간)배당	결산배당	최근 3년간	최근 5년간
-	-	-	-

※ 최근 5년간 배당을 실시하지 못하였습니다.

7. 증권의 발행을 통한 자금조달에 관한 사항

7-1. 증권의 발행을 통한 자금조달 실적

[지분증권의 발행 등과 관련된 사항]

증자(감자)현황

(기준일 : 2026년 09월 30일) (단위 : 원, 주)

주식발행 (감소)일자	발행(감소) 형태	발행(감소)한 주식의 내용				
		종류	수량	주당 액면가액	주당발행 (감소)가액	비고
2022.01.25	무상감자	보통주	-	100	-	주1) 80.00% (감자비율)
2022.03.18	유상증자(주주배정)	보통주	388,000,000	100	1,260	주2) 45.30% (증자비율)
2024.03.19	유상증자(주주배정)	보통주	62,000,000	1,000	7,460	주3) 49.82% (증자비율)
2026.04.21	전환권행사	보통주	9,545,296	1,000	11,524	주4) 제153회 무기명식 무이권부 무보증 사모 전환사채

주1) 회사는 2021년 11월 10일 이사회결의 및 2021년 12월 21일 임시주주총회 결의에 의거 재무구조 개선의 목적으로 액면가를 500원에서 100원으로 줄이는 액면가 감액 방식 무상감자를 실시하였습니다.(감자기준일 2022년 1월 25일)
주2) 회사는 2021년 12월 22일 이사회결의에 의거하여 재무구조 개선 등을 목적으로 유상증자를 실시하였습니다.(신주배정기준일 2022년 1월 27일)
주3) 회사는 2023년 12월 14일 및 2024년 01월 10일 이사회결의에 의거하여 재무구조 개선 등을 목적으로 유상증자를 실시하였습니다.(신주배정기준일 2024년 01월 31일)
주4) 당사는 2026년 04월 21일 제153회 무기명식 무이권부 무보증 사모 전환사채(권면총액 1,100억 원) 전액에 대한 전환청구권 행사로 인하여 보통주 9,545,296주가 추가 발행되었습니다.

[채무증권의 발행 등과 관련된 사항]

채무증권 발행실적

(기준일 : 2026년 09월 30일) (단위 : 백만원, %)

발행회사	증권종류	발행방법	발행일자	권면(전자등록)총액	이자율	평가등급 (평가기관)	만기일	상환 여부	주관회사
대한전선(주)	회사채	사모	2024년 11월 29일	110,000	0.00	-	2027년 11월 29일	전액 전환	-
대한전선(주)	회사채	공모	2025년 09월 18일	60,000	2.918	A0 한국신용평가(주) NICE신용평가(주) 한국기업평가(주)	2027년 09월 17일	미상환	미래에셋증권, 케이비증권, 엔에이치투자증권

대한전선(주)	회사채	공모	2025년 09월 18일	95,000	2.990	A0 한국신용평가(주) NICE신용평가(주) 한국기업평가(주)	2028년 09월 18일	미상환	미래에셋증권, 케이비증권, 엔에이치투자증권
대한전선(주)	회사채	공모	2026년 09월 22일	21,000	4.821	A0 한국신용평가(주) 한국기업평가(주)	2028년 09월 22일	미상환	케이비증권 한국투자증권 미래에셋증권 대신증권
대한전선(주)	회사채	공모	2026년 09월 22일	28,000	4.840	A0 한국신용평가(주) 한국기업평가(주)	2029년 09월 20일	미상환	케이비증권 한국투자증권 미래에셋증권 대신증권
합 계	-	-	-	314,000	-	-	-	-	-

※ 상기 2024년 11월 29일에 발행한 회사채는 전환사채이며, 2026년 04월 21일에 전액 전환청구권이 행사되었습니다.

기업어음증권 미상환 잔액

(기준일 : 2026년 09월 30일) (단위 : 백만원)

잔여만기		10일 이하	10일초과 30일이하	30일초과 90일이하	90일초과 180일이하	180일초과 1년이하	1년초과 2년이하	2년초과 3년이하	3년 초과	합 계
미상환 잔액	공모	-	-	-	-	-	-	-	-	-
	사모	-	-	-	-	-	-	-	-	-
	합계	-	-	-	-	-	-	-	-	-

단기사채 미상환 잔액

(기준일 : 2026년 09월 30일) (단위 : 백만원)

잔여만기		10일 이하	10일초과 30일이하	30일초과 90일이하	90일초과 180일이하	180일초과 1년이하	합 계	발행 한도	잔여 한도
미상환 잔액	공모	-	-	-	-	-	-	-	-
	사모	-	-	-	-	-	-	-	-
	합계	-	-	-	-	-	-	-	-

회사채 미상환 잔액

(기준일 : 2026년 09월 30일) (단위 : 백만원)

잔여만기		1년 이하	1년초과 2년이하	2년초과 3년이하	3년초과 4년이하	4년초과 5년이하	5년초과 10년이하	10년초과	합 계
미상환 잔액	공모	60,000	116,000	28,000	-	-	-	-	204,000
	사모	-	-	-	-	-	-	-	-
	합계	60,000	116,000	28,000	-	-	-	-	204,000

신종자본증권 미상환 잔액

(기준일 : 2026년 09월 30일) (단위 : 백만원)

잔여만기	1년 이하	1년초과 5년이하	5년초과 10년이하	10년초과 15년이하	15년초과 20년이하	20년초과 30년이하	30년초과	합 계

미상환 잔액	공모	-	-	-	-	-	-	-	-
	사모	-	-	-	-	-	-	-	-
	합계	-	-	-	-	-	-	-	-

조건부자본증권 미상환 잔액

(기준일 : 2026년 09월 30일) (단위 : 백만원)

잔여만기		1년 이하	1년초과 2년이하	2년초과 3년이하	3년초과 4년이하	4년초과 5년이하	5년초과 10년이하	10년초과 20년이하	20년초과 30년이하	30년초과	합 계
미상환 잔액	공모	-	-	-	-	-	-	-	-	-	-
	사모	-	-	-	-	-	-	-	-	-	-
	합계	-	-	-	-	-	-	-	-	-	-

사채관리계약 주요내용 및 충족여부 등

(작성기준일 : 2026년 09월 30일) (단위 : 백만원, %)

채권명	발행일	만기일	발행액	사채관리 계약체결일	사채관리회사
대한전선(주) 제154-1회 무기명식 이권부 무보증 공모사채	2025년 09월 18일	2027년 09월 17일	60,000	2025년 09월 08일	한국예탁결제원

(이행현황기준일 : 2026년 09월 30일)

재무비율 유지현황	계약내용	부채비율 300% 이하 유지
	이행현황	이행
담보권설정 제한현황	계약내용	사채 발행 이후 지급보증 또는 '담보권'이 설정되는 채무의 합계액이 최근 보고서상 '자기자본'의 200% 미만
	이행현황	이행
자산처분 제한현황	계약내용	한 회계연도당 자산총계 50% 이상 자산처분 제한
	이행현황	이행
지배구조변경 제한현황	계약내용	상호출자제한 기업집단에서 제외
	이행현황	이행
이행상황보고서 제출현황	이행현황	2026.08.28

* 이행현황기준일은 이행현황 판단 시 적용한 회계감사인의 감사의견(확인 및 의견표시)이 표명된 가장 최근의 재무제표의 작성기준일이며, 지배구조변경 제한현황은 공시서류작성기준일임.

사채관리계약 주요내용 및 충족여부 등

(작성기준일 : 2026년 09월 30일) (단위 : 백만원, %)

채권명	발행일	만기일	발행액	사채관리 계약체결일	사채관리회사
대한전선(주) 제154-2회 무기명식 이권부 무보증 공모사채	2025년 09월 18일	2028년 09월 18일	95,000	2025년 09월 08일	한국예탁결제원

(이행현황기준일 : 2026년 09월 30일)

재무비율 유지현황	계약내용	부채비율 300% 이하 유지

	이행현황	이행
담보권설정 제한현황	계약내용	사채 발행 이후 지급보증 또는 '담보권'이 설정되는 채무의 합계액이 최근 보고서상 '자기자본'의 200% 미만
	이행현황	이행
자산처분 제한현황	계약내용	한 회계연도당 자산총계 50% 이상 자산처분 제한
	이행현황	이행
지배구조변경 제한현황	계약내용	상호출자제한 기업집단에서 제외
	이행현황	이행
이행상황보고서 제출현황	이행현황	2026.08.28

* 이행현황기준일은 이행현황 판단 시 적용한 회계감사인의 감사의견(확인 및 의견표시)이 표명된 가장 최근의 재무제표의 작성기준일이며, 지배구조변경 제한현황은 공시서류작성기준일임.

사채관리계약 주요내용 및 충족여부 등

(작성기준일 : 2026년 09월 30일) (단위 : 백만원, %)

채권명	발행일	만기일	발행액	사채관리 계약체결일	사채관리회사
대한전선(주) 제155-1회 무기명식 이권부 무보증 공모사채	2026년 09월 22일	2028년 09월 22일	21,000	2026년 09월 10일	한국예탁결제원

(이행현황기준일 : 2026년 09월 30일)

재무비율 유지현황	계약내용	부채비율 300% 이하 유지
	이행현황	이행
담보권설정 제한현황	계약내용	사채 발행 이후 지급보증 또는 '담보권'이 설정되는 채무의 합계액이 최근 보고서상 '자기자본'의 300% 미만
	이행현황	이행
자산처분 제한현황	계약내용	한 회계연도당 자산총계 50% 이상 자산처분 제한
	이행현황	이행
지배구조변경 제한현황	계약내용	상호출자제한 기업집단에서 제외
	이행현황	이행
이행상황보고서 제출현황	이행현황	-

* 이행현황기준일은 이행현황 판단 시 적용한 회계감사인의 감사의견(확인 및 의견표시)이 표명된 가장 최근의 재무제표의 작성기준일이며, 지배구조변경 제한현황은 공시서류작성기준일임.

사채관리계약 주요내용 및 충족여부 등

(작성기준일 : 2026년 09월 30일) (단위 : 백만원, %)

채권명	발행일	만기일	발행액	사채관리 계약체결일	사채관리회사
대한전선(주) 제155-2회 무기명식 이권부 무보증 공모사채	2026년 09월 22일	2029년 09월 20일	28,000	2026년 09월 10일	한국예탁결제원

(이행현황기준일 : 2026년 09월 30일)

재무비율 유지현황	계약내용	부채비율 300% 이하 유지
	이행현황	이행
담보권설정 제한현황	계약내용	사채 발행 이후 지급보증 또는 '담보권'이 설정되는 채무의 합계액이 최근 보고서상 '자기자본'의 300% 미만
	이행현황	이행
자산처분 제한현황	계약내용	한 회계연도당 자산총계 50% 이상 자산처분 제한
	이행현황	이행
지배구조변경 제한현황	계약내용	상호출자제한 기업집단에서 제외
	이행현황	이행
이행상황보고서 제출현황	이행현황	-

* 이행현황기준일은 이행현황 판단 시 적용한 회계감사인의 감사의견(확인 및 의견표시)이 표명된 가장 최근의 재무제표의 작성기준일이며, 지배구조변경 제한현황은 공시서류작성기준일임.

7-2. 증권의 발행을 통해 조달된 자금의 사용실적

공모자금의 사용내역

(기준일 : 2026년 09월 30일) (단위 : 백만원)

구 분	회차	납입일	증권신고서 등의 자금사용 계획		실제 자금사용 내역		금액차이 발생사유	용도차이 발생사유
			사용용도	조달금액	사용내용	사용금액		
유상증자	57	2024년 03월 19일	시설자금	462,500	시설자금	123,500	주1)	-
회사채	154-1	2025년 09월 18일	운영자금/ 채무상환자금	60,000	운영자금/ 채무상환자금	60,000	-	-
회사채	154-2	2025년 09월 18일	운영자금	95,000	운영자금	95,000	-	-
회사채	155-1	2026년 09월 22일	운영자금	21,000	운영자금	21,000	-	-
회사채	155-2	2026년 09월 22일	운영자금	28,000	운영자금	20,300	-	-

주1) 제57회차 유상증자로 조달한 자금은 해저케이블 2공장 설립 등을 위하여 시설자금으로 쓰일 예정입니다.
주2) 원재료 매입 대금 지급 일정에 따라 잔여 자금 7,700백만원은 아직 집행되지 않았으며, 2026년 4분기 중 운영자금(원재료 매입대금 등)으로 사용할 예정입니다.

미사용자금의 운용내역

(기준일 : 2026년 09월 30일) (단위 : 백만원)

종류	운용상품명	운용금액		계약기간	실투자기간
		원금	평가금액		
기타금융상품	MMT 등	236,700	236,700	-	-
예・적금	정기예금	110,000	110,000	-	-
계		346,700	346,700	-	

※ 상기 미사용자금의 운용은 원금손실이 없는 상품으로 운용 중입니다.
※ 미사용자금의 운용내역 관련하여 예적금 및 단기금융상품의 경우, 계약기간과 실투자기간을 생략하였습니다.

8. 기타 재무에 관한 사항

1. 재무제표 재작성 등 유의사항

1.1 재무제표 재작성
해당사항 없습니다.

1.2 합병, 분할, 자산양수도, 영업양수도에 관한 사항
해당사항 없습니다.

1.3 자산유동화와 관련한 자산매각의 회계처리 및 우발채무 등에 관한 사항
'Ⅲ. 재무에 관한 사항' '3. 연결재무제표 주석'의 '32. 우발상황과 약정사항'에 기재된 내용을 참고하시기 바랍니다.

1.4 기타 재무제표 이용에 유의하여야할 사항
(감사보고서상 강조사항과 핵심감사사항)

2. 대손충당금 설정 현황 (연결기준)

2.1. 최근 3사업연도의 계정과목별 대손충당금 설정 내역

(단위:백만원)

과 목	계정과목	채권금액	대손충당금	대손충당금 설정률
제72기 3분기	매출채권	707,087	24,794	3.51%
	장단기대여금	142,615	141,967	99.55%
	미수금	35,993	3,259	9.05%
	미수수익	5,202	3,366	64.71%
	기타금융자산	95,813	316	0.33%
	합 계	986,710	173,702	17.60%
제71기	매출채권	645,633	23,722	3.67%
	장단기대여금	142,608	141,959	99.54%
	미수금	16,952	3,259	19.22%
	미수수익	5,373	3,366	62.65%
	기타금융자산	102,165	316	0.31%
	합 계	912,731	172,622	18.91%
제70기	매출채권	461,644	20,435	4.43%
	장단기대여금	142,187	141,959	99.84%

	미수금	16,467	2,755	16.73%
	미수수익	7,681	3,366	43.82%
	기타금융자산	21,379	316	1.48%
	합 계	649,358	168,831	26.00%

2.2. 보고기간말 현재 3개월 이상 경과 되었으나, 손상되지 않은 매출채권 및 기타금융자산의 연령별 내용은 다음과 같습니다.

<당분기말> (단위:백만원)

구 분	6개월 이내	6개월 초과~1년	1년 초과	합계
장단기매출채권	16,736	13,750	1,100	31,586
공사미수금	27	544	-	571
기타유동성금융자산	4,847	4,140	212	9,199
합 계	21,610	18,434	1,312	41,356

<전기말> (단위:백만원)

구 분	6개월 이내	6개월 초과~1년	1년 초과	합계
장단기매출채권	21,541	5,102	39	26,682
공사미수금	9	-	-	9
기타유동성금융자산	616	140	555	1,311
합 계	22,166	5,242	594	28,002

2.3. 대손충당금의 변동내용은 다음과 같습니다.

<당분기말> (단위:백만원)

구분	기초	손상차손(환입)	제각 등	기말
매출채권	23,722	1,109	(37)	24,794
단기대여금	122,959	-	-	122,959
장기대여금	19,000		8	19,008
기타유동성금융자산	6,625	-	-	6,625
기타비유동금융자산	316	-	-	316
합계	172,622	1,109	(29)	173,702

<전기말> (단위:백만원)

구분	기초	손상차손(환입)	제각 등	기말
매출채권	20,435	222	3,066	23,722
단기대여금	122,959	-	-	122,959
장기대여금	19,000	-	-	19,000

기타유동성금융자산	6,122	-	503	6,625
기타비유동금융자산	316	-	-	316
합계	168,831	222	3,570	172,622

3. 재고자산 현황(연결기준)

최근 3사업연도의 연결회사의 재고자산의 구성내역은 다음과 같습니다.

(단위:백만원)

과목	제72기 3분기			제71기			제70기		
	원본금액	평가충당금	장부금액	원본금액	평가충당금	장부금액	원본금액	평가충당금	장부금액
상품	60,392	(1,441)	58,951	71,476	(1,438)	70,038	80,503	(163)	80,340
제품	427,516	(6,450)	421,066	252,570	(8,600)	243,970	206,970	(7,277)	199,693
재공품	248,812	(3,938)	243,874	184,256	(3,735)	180,522	123,804	(2,987)	120,817
원부재료 및 저장품	130,772	(3,480)	127,292	112,705	(3,500)	109,205	75,384	(2,817)	72,567
미착품	324,965	-	324,965	252,529	-	252,529	123,153	-	123,153
합계	1,191,457	(15,309)	1,176,148	873,536	(17,273)	856,264	609,814	(13,244)	596,570
총자산대비 재고자산 구성비율[재고자산합계÷기말자산총액×100]	29.06%			24.51%			22.52%		
재고자산회전율(회수)[연환산 매출원가÷{(기초재고+기말재고)÷2}]	4.2회			4.6회			5.7회		

4. 금융상품의 범주

보고기간말 현재 금융상품의 범주별 분류내역은 다음과 같습니다.

<당분기말>

(단위:천원)

구분	당기손익-공정가치측정 금융자산	상각후원가 측정 금융자산	기타포괄손익-공정가치측정 금융자산	당기손익-공정가치측정 금융부채	금융보증부채	상각후원가 측정 금융부채	합계
현금및현금성자산	-	539,103,125	-	-	-	-	539,103,125
장단기금융상품	-	125,846,805	-	-	-	-	125,846,805
매출채권	-	682,293,099	-	-	-	-	682,293,099
대여금	-	647,669	-	-	-	-	647,669
기타금융자산	77,692,903	52,374,268	-	-	-	-	130,067,171
지분상품 및 채무상품	22,313,231	3,230,640	8,860	-	-	-	25,552,731
금융자산 합계	100,006,134	1,403,495,606	8,860	-	-	-	1,503,510,600
매입채무	-	-	-	-	-	317,316,329	317,316,329
차입금	-	-	-	-	-	1,328,804,614	1,328,804,614
기타금융부채	-	-	-	14,771,215	31,678	74,489,570	89,292,463
금융부채 합계	-	-	-	14,771,215	31,678	1,720,610,513	1,735,413,406

<전기말>

(단위:천원)

구분	당기손익-공정가치측정금융자산	상각후원가측정 금융자산	기타포괄손익-공정가치측정금융 자산	당기손익-공정가치측정금융부채	금융보증부채	상각후원가측정 금융부채	합계

현금및현금성자산	-	438,856,643	-	-	-	-	438,856,643
장단기금융상품	-	245,247,440	-	-	-	-	245,247,440
매출채권	-	621,910,174	-	-	-	-	621,910,174
대여금	-	649,040	-	-	-	-	649,040
기타금융자산	75,231,378	42,318,162	-	-	-	-	117,549,540
지분상품 및 채무상품	40,854,641	3,230,640	8,860	-	-	-	44,094,141
금융자산 합계	116,086,019	1,352,212,099	8,860	-	-	-	1,468,306,978
매입채무	-	-	-	-	-	451,683,161	451,683,161
차입금	-	-	-	-	-	824,080,035	824,080,035
전환사채	-	-	-	-	-	81,526,788	81,526,788
기타금융부채	-	-	-	148,770,964	81,524	85,238,597	234,091,085
금융부채 합계	-	-	-	148,770,964	81,524	1,442,528,581	1,591,381,069

5. 수주계약 현황

당분기말 현재 계약금액이 전기 매출액의 5% 이상인 공사계약별 정보는 다음과 같습니다.

5.1 별도기준

(단위 : 천원)

회사명	품목	발주처	계약일	공사기한	수주총액	진행률	미청구공사		공사미수금	
							총액	손상차손 누계액	총액	대손 충당금
대한전선(주)	London Power Tunnels Installation PJT	National Grid	2020년 07월 23일	2020.07~2027.07	92,492,013	75.21	-	-	321,950	-
대한전선(주)	London Power Tunnels Design Work PJT	National Grid	2020년 07월 23일	2020.07~2027.07	92,492,013	90.94	5,238,472	-	1,328,040	-
대한전선(주)	NDC357 Route A2	SP POWERASSETS LIMITED	2024년 10월 03일	2025.02~2029.12	269,350,280	8.02	4,099,404	-	-	-
대한전선(주)	NDC373 Route A & C	SP POWERASSETS LIMITED	2024년 10월 03일	2025.02~2028.01	375,021,050	19.18	17,202,449	-	4,888,611	-
대한전선(주)	The Anma Offshore Inter-Array Cables Package (*)	안마해상풍력 주식회사	2025년 08월 01일	2025.08~2028.12	181,634,995	2.14	2,108,520	-	-	-
대한전선(주)	Qatar Power Transmission System Expansion	Qatar General Electricity & Water Corporation	2025년 09월 11일	2025.09~2029.04	183,912,326	3.14	782,809	-	-	-
합 계						-	29,431,654	-	6,538,601	-

(*) 해당 프로젝트는 발주처의 요청에 의해 일시적으로 중단되었습니다.

5.2 연결기준

(단위 : 천원)

회사명	품목	발주처	계약일	공사기한	수주총액	진행률	미청구공사		공사미수금	
							총액	손상차손 누계액	총액	대손 충당금
대한전선(주)	NDC357 Route A2	SP POWERASSETS LIMITED	2024년 10월 03일	2025.02~2029.12	269,350,280	8.02	4,099,404	-	-	-
대한전선(주)	NDC373 Route A & C	SP POWERASSETS LIMITED	2024년 10월 03일	2025.02~2028.01	375,021,050	19.18	17,202,449	-	4,888,611	-
대한전선(주)	The Anma Offshore Inter-Array Cables Package (*)	안마해상풍력 주식회사	2025년 08월 01일	2025.08~2028.12	181,634,995	2.14	2,108,520	-	-	-
대한전선(주)	Qatar Power Transmission System Expansion	Qatar General Electricity & Water Corporation	2025년 09월 11일	2025.09~2029.04	183,912,326	3.14	782,809	-	-	-
합 계						-	24,193,182	-	-	-

(*) 해당 프로젝트는 발주처의 요청에 의해 일시적으로 중단되었습니다.

6. 공정가치

6.1 보고기간말 현재 금융상품의 종류별 장부금액과 공정가치의 비교내용은 다음과 같습니다.

(단위:천원)

구분	당분기말		전기말	
	장부금액	공정가치	장부금액	공정가치
금융자산				
현금및현금성자산	539,103,125	(*)	438,856,643	(*)
장단기금융상품	125,846,805	(*)	245,247,440	(*)
지분상품 및 채무상품	25,552,731	25,552,731	44,094,141	44,094,141
매출채권	682,293,099	(*)	621,910,174	(*)
대여금	647,669	(*)	649,040	(*)
파생상품자산	77,692,903	77,692,903	75,231,378	75,231,378
기타금융자산	52,374,268	(*)	42,318,162	(*)
합계	1,503,510,600		1,468,306,978	
금융부채				
매입채무	317,316,329	(*)	451,683,161	(*)
차입금	1,328,804,614	(*)	824,080,035	(*)
전환사채	-	-	81,526,788	101,740,513
파생상품부채	14,771,215	14,771,215	148,770,964	148,770,964
기타금융부채	74,521,248	(*)	85,320,121	(*)
합계	1,735,413,406		1,591,381,069	

(*) 장부금액이 공정가치의 합리적인 근사치이므로 공정가치 공시에서 제외하였습니다.

6.2 공정가치 서열체계 및 측정방법

연결실체는 공정가치로 측정되는 자산·부채를 공정가치 측정에 사용된 투입변수에 따라 다음과 같은 공정가치 서열체계로 분류하였습니다.

수준1 : 활성시장에서 공시되는 가격을 공정가치로 측정하는 자산·부채의 경우 동 자산·부채의 공정가치는 수준1로 분류됩니다.

수준2 : 가치평가기법을 사용하여 자산·부채의 공정가치를 측정하는 경우, 모든 유의적인 투입변수가 시장에서 관측한 정보에 해당하면 자산·부채의 공정가치는 수준2로 분류됩니다.

수준3 : 가치평가기법을 사용하여 자산·부채의 공정가치를 측정하는 경우, 하나 이상의 유의적인 투입변수가 시장에서 관측불가능한 정보에 해당하면 동 금융상품의공정가치는 수준3으로 분류됩니다.

연결실체는 계속적으로 공정가치로 인식하는 금융상품에 대해 매 보고기간말 분류를재평가(측정치 전체에 유의적인 투입변수 중 가장 낮은 수준에 근거함)하여 수준간의이동이 있는지를 판단하고 있습니다. 당분기 및 전분기 중 공정가치 서열체계의 수준사이의 유의적인 이동은 없었습니다.

보고기간말 현재 재무상태표에 공정가치로 측정되는 자산・부채의 공정가치 서열체계별 공정가치 금액은 다음과 같습니다.

<당분기말> (단위:천원)

구분	수준1	수준2	수준3	합계
금융자산 :				
당기손익-공정가치측정금융자산	-	-	22,313,231	22,313,231
기타포괄손익-공정가치측정금융자산	-	-	8,860	8,860
파생상품자산	-	77,692,903	-	77,692,903
합계	-	77,692,903	22,322,091	100,014,994
금융부채 :				
파생상품부채	-	14,771,215	-	14,771,215
합계	-	14,771,215	-	14,771,215

<전기말> (단위:천원)

구분	수준1	수준2	수준3	합계
금융자산 :				
당기손익-공정가치측정금융자산	-	20,116,176	20,738,465	40,854,641
기타포괄손익-공정가치측정금융자산	-	-	8,860	8,860
파생상품자산	-	75,231,378	-	75,231,378
합계	-	95,347,554	20,747,325	116,094,879
금융부채 :				
파생상품부채	-	23,419,787	125,351,177	148,770,964
합계	-	23,419,787	125,351,177	148,770,964

연결실체의 수준3으로 분류된 금융상품과 관련한 관측불가능한 투입변수의 변동에 따른 금융상품의 가치변동은 중요하지 않습니다.

Ⅳ. 이사의 경영진단 및 분석의견

1. 예측정보에 대한 주의사항

기업공시서식 작성기준에 따라 분기보고서에는 본 항목을 기재하지 아니하였습니다.

2. 개요

기업공시서식 작성기준에 따라 분기보고서에는 본 항목을 기재하지 아니하였습니다.

3. 재무상태 및 영업실적

기업공시서식 작성기준에 따라 분기보고서에는 본 항목을 기재하지 아니하였습니다.

4. 유동성 및 자금조달과 지출

기업공시서식 작성기준에 따라 분기보고서에는 본 항목을 기재하지 아니하였습니다.

5. 부외거래

기업공시서식 작성기준에 따라 분기보고서에는 본 항목을 기재하지 아니하였습니다.

6. 그 밖에 투자의사결정에 필요한 사항

기업공시서식 작성기준에 따라 분기보고서에는 본 항목을 기재하지 아니하였습니다.

V. 회계감사인의 감사의견 등

1. 외부감사에 관한 사항

1. 회계감사인의 명칭 및 감사의견

사업연도	구분	감사인	감사의견	의견변형사유	계속기업 관련 중요한 불확실성	강조사항	핵심감사사항
제72기 3분기 (당분기)	감사보고서	삼정회계법인	-	해당사항 없음	해당사항 없음	해당사항 없음	해당사항 없음
	연결감사 보고서	삼정회계법인	-	해당사항 없음	해당사항 없음	해당사항 없음	해당사항 없음
제71기 (전기)	감사보고서	삼정회계법인	적정의견	해당사항 없음	해당사항 없음	해당사항 없음	이연법인세자산의 실현가능성 평가 - 경영진의 이연법인세자산 실현가능성 평가에 대한 회계정책, 프로세스 및 관련 통제에 대한 이해 및 평가 - 이사회에 보고된 최근 사업계획 및 과거 실적을 통해 예상과세 소득 결정 시 사용된매출액 및 영업비용과 같은 주요 투입변수에 대한 검토 - 회사의 예상과세소득에 대한 추정의 정확성을 평가하기 위해 감사보고서일 전 이용 가능한 회사의 실제 영업성과와 예상과세 소득 비교 검토 - 회사가 제시한 차감할 일시적 차이 및 결손금의 활용시기에 대한 검토
	연결감사 보고서	삼정회계법인	적정의견	해당사항 없음	해당사항 없음	해당사항 없음	이연법인세자산의 실현가능성 평가 - 경영진의 이연법인세자산 실현가능성 평가에 대한 회계정책, 프로세스 및 관련 통제에 대한 이해 및 평가 - 이사회에 보고된 최근 사업계획 및 과거 실적을 통해 예상과세 소득 결정 시 사용된매출액 및 영업비용과 같은 주요 투입변수에 대한 검토 - 연결회사의 예상과세소득에 대한 추정의 정확성을 평가하기 위해 감사보고서일 전 이용 가능한 회사의 실제 영업성과와 예상과세소득 비교 검토 - 연결회사가 제시한 차감할 일시적 차이 및 결손금의 활용시기에 대한 검토
제70기 (전전기)	감사보고서	한영회계법인	적정의견	해당사항 없음	해당사항 없음	해당사항 없음	이연법인세자산의 실현가능성 평가 - 이사회에 보고된 최근 사업계획 및 과거 실적을 통해예상과세 소득 결정 시 사용된 매출액 및 영업비용과 같은주요 투입변수에 대한 검토 - 회사의 예상과세소득에 대한 추정의 정확성을 평가하기위해 감사보고서일 전 이용 가능한 회사의 실제 영업성과와예상과세소득 비교 검토

							- 회사가 제시한 차감할 일시적 차이 및 결손금의 활용시기에 대한 검토
	연결감사 보고서	한영회계법인	적정의견	해당사항 없음	해당사항 없음	해당사항 없음	이연법인세자산의 실현가능성 평가 - 이사회에 보고된 최근 사업계획 및 과거 실적을 통해 예상과세 소득 결정 시 사용된 매출액 및 영업비용과 같은주요 투입변수에 대한 검토 - 회사의 예상과세소득에 대한 추정의 정확성을 평가하기 위해 감사보고서일 전 이용 가능한 회사의 실제 영업성과와 예상과세 소득 비교 검토 - 회사가 제시한 차감할 일시적 차이 및 결손금의 활용시기에 대한 검토

2. 감사용역 체결현황

(단위 : 백만원, 시간)

사업연도	감사인	내 용	감사계약내역		실제수행내역	
			보수	시간	보수	시간
제72기 3분기 (당분기)	삼정회계법인	- 분・반기재무제표 검토 - 별도 및 연결재무제표에 대한 감사	690	5,750	690	2,790
제71기 (전기)	삼정회계법인	- 분・반기재무제표 검토 - 별도 및 연결재무제표에 대한 감사	670	5,600	670	5,631
제70기 (전전기)	한영회계법인	- 분・반기재무제표 검토 - 별도 및 연결재무제표에 대한 감사	485	4,950	485	4,895

3. 회계감사인과의 비감사용역 계약체결 현황

사업연도	계약체결일	용역내용	용역수행기간	용역보수	비고
제72기 3분기 (당분기)	-	-	-	-	-
	-	-	-	-	-
제71기 (전기)	-	-	-	-	-
	-	-	-	-	-
제70기 (전전기)	-	-	-	-	-
	-	-	-	-	-

4. 네트워크 회계법인과의 비감사용역 계약체결 현황

사업연도	네트워크 회계법인명	계약체결일	용역내용	용역수행기간	용역보수	비고
제72기 3분기 (당분기)	-	-	-	-	-	-
	-	-	-	-	-	-
제71기 (전기)	-	-	-	-	-	-

	-	-	-	-	-	-
제70기 (전전기)	-	-	-	-	-	-
	-	-	-	-	-	-

5. 내부감사기구가 회계감사인과 논의한 결과

구분	일자	참석자	방식	주요 논의 내용
1	2026년 02월 11일	외부감사인, 감사위원회	대면회의	· 주요 감사 진행상황 및 일정 논의 · 발견된 개선사항의 보완 및 개선결과
2	2026년 03월 11일	외부감사인, 감사위원회	서면회의	· 재무제표 및 내부회계관리제도 감사 결과 보고 · 최종 독립성 보고
3	2026년 05월 13일	외부감사인, 감사위원회	대면회의	· 주요 감사계획 및 업무범위, 감사수수료 논의 · 감사인의 독립성 유지를 위한 품질관리제도 및 시스템
4	2026년 08월 19일	외부감사인, 감사위원회	대면회의	· 유의적 위험 및 핵심감사사항에 대한 감사절차 · 2분기 검토 결과 및 주요 점검항목 대응 감사절차

6. 회계감사인의 변경

당사는「주식회사 등의 외부감사에 관한 법률」제11조 제1항 및 제2항, 동법 시행령제17조 및「외부감사 및 회계 등에 관한 규정」제10조 및 제15조 제1항에 의거, 2025년부터 2027년까지(제71기~제73기)의 사업연도에 대한 외부감사인을 삼정회계법인(KPMG)으로 주기적 지정 받았습니다. 이에 따라 외부 감사인이 기존 한영회계법인(E&Y)에서 삼정회계법인(KPMG)으로 변경되었습니다.

제72기('26년)	제71기('25년)	제70기('24년)
삼정회계법인(KPMG)	삼정회계법인(KPMG)	한영회계법인(E&Y)

2. 내부통제에 관한 사항

기업공시서식 작성기준에 따라 분기보고서에는 본 항목을 기재하지 아니하였습니다.

VI. 이사회 등 회사의 기관에 관한 사항

1. 이사회에 관한 사항

기업공시서식 작성기준에 따라 분기보고서에는 본 항목을 기재하지 아니하였습니다.

2. 감사제도에 관한 사항

기업공시서식 작성기준에 따라 분기보고서에는 본 항목을 기재하지 아니하였습니다.

3. 주주총회 등에 관한 사항

기업공시서식 작성기준에 따라 분기보고서에는 본 항목을 기재하지 아니하였습니다.

VII. 주주에 관한 사항

1. 최대주주 및 특수관계인의 주식소유 현황

(기준일 : 2026년 09월 30일) (단위 : 주, %)

성 명	관 계	주식의 종류	소유주식수 및 지분율				비고
			기 초		기 말		
			주식수	지분율	주식수	지분율	
주식회사 호반산업	최대주주	보통주	78,220,635	41.95	78,220,635	39.91	제153회 전환사채 전환청구권 행사에 따른 발행주식 총수 증가로 인한 지분율 감소
송종민	특수관계인	보통주	25,012	0.01	25,012	0.01	-
김선규	계열회사 임원	보통주	16,613	0.01	16,613	0.01	-
계		보통주	78,262,260	41.97	78,262,260	39.93	-
		-	-	-	-	-	-

2. 최대주주의 주요경력 및 개요

(1) 최대주주(법인 또는 단체)의 기본정보

명 칭	출자자수 (명)	대표이사 (대표조합원)		업무집행자 (업무집행조합원)		최대주주 (최대출자자)	
		성명	지분(%)	성명	지분(%)	성명	지분(%)
주식회사 호반산업	4	김용일	-	-	-	김민성	41.99
		-	-	-	-	-	-

(2) 법인 또는 단체의 대표이사, 업무집행자, 최대주주의 변동내역

변동일	대표이사 (대표조합원)		업무집행자 (업무집행조합원)		최대주주 (최대출자자)	
	성명	지분(%)	성명	지분(%)	성명	지분(%)
2021년 11월 19일	송종민	-	-	-	김민성	41.99
2022년 01월 10일	송종민,강성대	-	-	-	김민성	41.99
2023년 08월 03일	송종민, 이용	-	-	-	김민성	41.99
2024년 10월 17일	송종민, 김용일	-	-	-	김민성	41.99
2025년 03월 31일	김용일	-	-	-	김민성	41.99

(3) 최대주주(법인 또는 단체)의 최근 결산기 재무현황

(단위 : 백만원)

구 분	

법인 또는 단체의 명칭	주식회사 호반산업
자산총계	6,181,841
부채총계	3,081,847
자본총계	3,099,994
매출액	4,371,229
영업이익	211,911
당기순이익	274,811

※ 해당 재무제표는 2025년 12월 31일 기준 연결재무제표입니다.

(3) 사업현황 등 회사 경영 안정성에 영향을 미칠 수 있는 주요 내용
- 해당사항 없음

3. 최대주주 변동내역

최대주주 변동내역

(기준일 : 2026년 09월 30일) (단위 : 주, %)

변동일	최대주주명	소유주식수	지분율	변동원인	비 고
2021년 01월 25일	주식회사 니케	428,236,506	50.00	장외매도(-)로 인한 지분율 감소	-
2021년 02월 23일	주식회사 니케	342,589,205	40.00	장외매도(-)로 인한 지분율 감소	-
2021년 05월 18일	주식회사 호반산업	342,589,205	40.00	최대주주 지분거래로 인한 최대주주의 변경 변경 전 최대주주 : 주식회사 니케 변경 후 최대주주 : 주식회사 호반산업	-
2022년 03월 18일	주식회사 호반산업	499,044,607	40.10	유상증자 참여에 따른 신주 취득(+)	-
2023년 05월 03일	주식회사 호반산업	49,904,460	40.10	주식병합에 따른 주식수 변동	-
2024년 03월 19일	주식회사 호반산업	78,220,635	41.95	유상증자 참여에 따른 신주 취득(+)	-
2026년 04월 21일	주식회사 호반산업	78,220,635	39.91	제153회 전환사채 전환청구권 행사에 따른 발행주식 총수 증가로 인한 지분율 감소	-

4. 주식 소유현황

기업공시서식 작성기준에 따라 분기보고서에는 본 항목을 기재하지 아니하였습니다.

5. 소액주주현황

기업공시서식 작성기준에 따라 분기보고서에는 본 항목을 기재하지 아니하였습니다.

6. 주가 및 주식거래 실적

기업공시서식 작성기준에 따라 분기보고서에는 본 항목을 기재하지 아니하였습니다.

VIII. 임원 및 직원 등에 관한 사항

1. 임원 및 직원 등의 현황

1. 임원 현황

(기준일 : 2026년 09월 30일) (단위 : 주)

성명	성별	출생년월	직위	등기임원 여부	상근 여부	담당 업무	주요경력	소유주식수		최대주주와의 관계	재직기간	임기 만료일
								의결권 있는 주식	의결권 없는 주식			
송종민	남	1964년 04월	부회장	사내이사	상근	대표이사	前) 호반건설 대표이사 (겸)호반산업 사내이사 부회장 대한전선 대표이사	25,012	-	계열회사 임원	2023.05.17~	2027.03.27
김준석	남	1982년 10월	부사장	사내이사	상근	경영총괄	前)호반자산개발 대표이사 (겸)호반건설 전략부문장 대한전선 경영총괄 임원	-	-	계열회사 임원	2023.05.17~	2027.03.27
조국환	남	1961년 01월	이사	독립이사	비상근	전사 경영전반에 대한 업무감사위원회 위원	前) IBK신용정보 부사장 前) 금융감독원 금융투자감독국 국장 법무법인 화우 상임고문 대한전선 독립이사	-	-	-	2025.03.28~	2027.03.27
김재철	남	1964년 02월	이사	독립이사	비상근	전사 경영전반에 대한 업무감사위원회 위원	前) 중부지방국세청장 세무법인위드원 대표세무사 대한전선 독립이사	-	-	-	2026.03.26~	2028.03.25
이방욱	남	1968년 06월	이사	독립이사	비상근	전사 경영전반에 대한 업무감사위원회 위원	한양대 ERICA 전자공학부 정교수 대한전선 독립이사	-	-	-	2025.03.28~	2027.03.27
장경선	여	1976년 06월	이사	독립이사	비상근	전사 경영전반에 대한 업무감사위원회 위원	김앤장법률사무소 외국변호사 대한전선 독립이사	-	-	-	2025.03.28~	2027.03.27
김대현	남	1988년 10월	이사	기타비상무이사	비상근	전사 경영전반에 대한 업무	(겸)호반건설 기획총괄 사장 대한전선 기타비상무이사	-	-	계열회사 임원	2024.03.29~	2029.03.25
김현주	남	1965년 09월	전무	미등기	상근	안전총괄대표 생산/기술부문(CTO)	안전총괄대표 (겸) 대한전선 생산/기술부문장	10,589	-	-	1991.11.01~	-
이동수	남	1964년 01월	전무	미등기	상근	영업지원실	대한전선 영업지원실장	-	-	-	2023.01.01~	-
백승호	남	1967년 07월	전무	미등기	상근	인더스트리부문	대한전선 인더스트리부문장	1,369	-	-	2016.02.01~	-
김세준	남	1966년 12월	전무	미등기	상근	대외협력실	(겸) 호반건설 커뮤니케이션실 전문임원 대한전선 대외협력실장	-	-	-	2025.07.01~	-
이춘원	남	1972년 11월	전무	미등기	상근	해저부문	대한전선 해저부문장	2,603	-	-	1997.12.01~	-
임익순	남	1969년 11월	상무	미등기	상근	에너지부문	대한전선 에너지부문장	3,588	-	-	1993.12.01~	-
노재준	남	1978년 12월	상무	미등기	상근	재무관리실	(겸)호반건설 재무관리실 담당임원 대한전선 재무관리실장	-	-	계열회사 임원	2023.08.01~	-
조재만	남	1962년 12월	상무	미등기	상근	중동본부	대한전선 중동본부장	-	-	-	2021.10.20~	-
남정세	남	1968년 01월	상무	미등기	상근	에너지해외사업부	대한전선 에너지해외사업부장	2,667	-	-	1994.03.01~	-
신동익	남	1968년 05월	상무	미등기	상근	안마 해상풍력 TF	대한전선 안마 해상풍력 TF팀장	-	-	-	2025.03.04~	-
백승	남	1971년 01월	상무	미등기	상근	경영관리실	대한전선 경영관리실장	-	-	-	1995.01.01~	-
김응서	남	1976년 04월	상무	미등기	상근	경영기획실	前) 호반건설 기획관리팀장 대한전선 경영기획실장	-	-	-	2023.04.01~	-
임선빈	남	1969년 09월	상무보	미등기	상근	해저생산부	대한전선 해저생산부장	1,384	-	-	2011.01.01~	-
주형균	남	1974년 01월	상무보	미등기	상근	해저사업부	대한전선 해저사업부장	1,350	-	-	1999.12.01~	-

이치봉	남	1973년 08월	상무보	미등기	상근	네트워크솔루션사업부	대한전선 네트워크솔루션사업부장	-	-	-	1996.10.01~	-
이균수	남	1968년 07월	상무보	미등기	상근	사업지원실	대한전선 사업지원실장	-	-	-	1993.01.01~	-
홍동석	남	1974년 01월	상무보	미등기	상근	기술연구소	대한전선 기술연구소장	-	-	-	2007.05.07~	-
민경욱	남	1965년 10월	상무보	미등기	상근	SHE팀	대한전선 SHE팀장	-	-	-	1993.01.01~	-
김도영	남	1967년 02월	상무보	미등기	상근	초고압생산부	대한전선 초고압생산부장	-	-	-	1995.01.01~	-
강성중	남	1971년 12월	상무보	미등기	상근	설비관리실	대한전선 설비관리실장	-	-	-	2013.01.01~	-
이정현	남	1971년 01월	상무보	미등기	상근	소재사업부	대한전선 소재사업부장	-	-	-	2014.02.01~	-
윤덕환	남	1969년 08월	이사	미등기	상근	산업전선생산부	대한전선 산업전선생산부장	-	-	-	1995.01.01~	-
김승일	남	1968년 08월	이사	미등기	상근	기술훈련센터	대한전선 기술훈련센터장	-	-	-	1994.03.01~	-
박성경	남	1970년 10월	이사	미등기	상근	산업전선사업부	대한전선 산업전선사업부장	-	-	-	2016.02.01~	-
김한화	남	1968년 10월	이사	미등기	상근	품질경영실	대한전선 품질경영실장	-	-	-	1995.01.01~	-
조용석	남	1969년 05월	이사	미등기	상근	생산기획실	대한전선 생산기획실장	-	-	-	1995.02.01~	-
조성우	남	1970년 03월	이사	미등기	상근	사우디 대한법인(Accy)	사우디 대한법인장	-	-	-	1996.07.01~	-
김성용	남	1972년 08월	이사	미등기	상근	전력기기생산부	대한전선 전력기기생산부장	-	-	-	1997.12.01~	-
윤태복	남	1973년 02월	이사	미등기	상근	해저품질팀	대한전선 해저품질팀장	-	-	-	1999.12.01~	-
신해욱	남	1975년 09월	이사	미등기	상근	에너지국내사업부	대한전선 에너지국내사업부장	-	-	-	2001.06.01~	-
최재형	남	1974년 04월	이사	미등기	상근	산업전선생산부	대한전선 산업전선생산부장 (겸) 대한전선 산업전선기술팀장	-	-	-	2001.06.01~	-
한지훈	남	1980년 01월	이사	미등기	상근	해저기획실	대한전선 해저기획실장	-	-	-	2011.01.01~	-
오은석	남	1970년 02월	이사	미등기	상근	CP팀	대한전선 CP팀장	-	-	-	2011.07.25~	-
박철현	남	1962년 12월	이사	미등기	상근	해저기획실	대한전선 해저기획실 전문임원	-	-	-	2024.10.14~	-
김정우	남	1969년 02월	이사	미등기	상근	쿠웨이트현장	대한전선 쿠웨이트현장소장	500	-	-	2007.09.10~	-
최승호	남	1973년 04월	이사	미등기	상근	대한 VINA	대한VINA 법인장	-	-	-	2007.05.07~	-
한상유	남	1977년 04월	이사	미등기	상근	경영전략팀	대한전선 경영전략팀장	2,000	-	-	2005.04.18~	-
신은미	여	1966년 06월	이사	미등기	상근	초고압생산기술향상 TF	대한전선 초고압생산기술향상 TF팀장	-	-	-	2025.02.19~	-
전승익	남	1963년 01월	이사	미등기	상근	HVDC TF	대한전선 HVDC TF팀장	-	-	-	2025.03.04~	-
박경환	남	1980년 12월	이사	미등기	상근	생산기획팀	대한전선 생산기획팀장	-	-	-	2006.03.27~	-
정홍철	남	1977년 11월	이사	미등기	상근	메탈사업팀	대한전선 메탈사업팀	-	-	-	2013.10.21~	-
주성우	남	1976년 10월	이사	미등기	상근	유럽본부	대한전선 유럽본부장	-	-	-	2004.03.01~	-
신영수	남	1962년 01월	촉탁임원	미등기	상근	M-TEC	대한전선 M-TEC 법인장	-	-	-	2023.08.14~	-
이상영	남	1964년 04월	촉탁임원	미등기	상근	M-TEC	대한전선 M-TEC CFO	-	-	-	2023.09.26~	-
강지원	남	1965년 01월	고문	미등기	상근	기술연구소	대한전선 기술연구소 고문	-	-	-	2025.04.01~	-

※ 재직기간 시작일은 등기임원은 등기상 취임일 기준, 미등기임원은 입사일 기준입니다.

1-1. 공시기준일 이후 변동사항

성명	성별	출생년월	직위	등기임원여부	상근여부	담당업무	주요경력	비고
송종민	남	1964년 04월	부회장	등기	상근	수석부회장	前) 호반건설 대표이사 (겸)호반산업 사내이사 부회장 前) 대한전선 대표이사	사임 (2026.10.21)
김준석	남	1982년 10월	사장	등기	상근	대표이사	前)호반자산개발 대표이사 (겸)호반건설 전략부문장 대한전선 대표이사	대표이사 선임 (2026.10.21)
김현주	남	1965년 09월	전무	미등기	상근	제조안전대표	대한전선 제조안전대표	보직 변경
이동수	남	1964년 01월	전무	미등기	상근	소재사업부	대한전선 소재사업부장	보직 변경
노재준	남	1978년 12월	상무	미등기	상근	경영기획실	(겸)호반건설 재무관리실 담당임원 대한전선 경영기획실장	보직 변경
남정세	남	1968년 01월	상무	미등기	상근	대한 VINA	대한 VINA 대표이사	보직 변경
백승	남	1971년 01월	상무	미등기	상근	재무관리실	대한전선 재무관리실장	보직 변경
김응서	남	1976년 04월	상무	미등기	상근	경영전략실	前) 호반건설 기획관리팀장 대한전선 경영전략실장	보직 변경
민경욱	남	1965년 10월	상무보	미등기	상근	제조안전대표 중대재해담당	대한전선 제조안전대표 중대재해담당	보직 변경
이정현	남	1971년 01월	상무보	미등기	상근	산업전선사업부	대한전선 산업전선사업부장	보직 변경
박성경	남	1970년 10월	이사	미등기	상근	신사업팀	대한전선 신사업팀장	보직 변경

김한화	남	1968년 10월	이사	미등기	상근	대한 VINA	대한 VINA	보직 변경
한지훈	남	1980년 01월	이사	미등기	상근	에너지해외사업부	대한전선 에너지해외사업부장	보직 변경
오은석	남	1970년 02월	이사	미등기	상근	ESG팀	대한전선 ESG팀장	조직명칭 변경
최승호	남	1973년 04월	이사	미등기	상근	경영개선팀	대한전선 경영개선팀장	보직 변경
한상유	남	1977년 04월	이사	미등기	상근	해저기획실	대한전선 해저기획실장	보직 변경
신은미	여	1966년 06월	이사	미등기	상근	품질경영실	대한전선 품질경영실장 (겸) 대한전선 초고압생산기술향상 TF팀장	보직 변경
정홍철	남	1977년 11월	이사	미등기	상근	소재영업팀	대한전선 소재영업팀장	보직 변경

※ 보직 변경 및 조직명칭 변경은 26.10.21일에 변경되었습니다.

1-2. 임원의 타회사 임원겸직 현황

(기준일 : 2026년 09월 30일)

겸 직 자		겸 직 회 사	
성 명	직 위	회 사 명	직 위
송종민	대표이사	(주)호반산업	사내이사 부회장
		(주)호반	대표이사
김준석	부사장	TAIHAN CABLE VINA Co., LTD.	Chairman
		(주)호반건설	부사장
김대헌	기타비상무이사	(주)호반건설	사내이사 사장
김재철	독립이사	에스케이에코플랜트(주)	독립이사
장경선	독립이사	(주)데일리비어	감사
노재준	상무	(주)호반건설	상무
김응서	상무	Malesela Taihan Electric Cable PTY LTD	등기이사
		TAIHAN CABLE VINA Co., LTD.	Supervisor
강성중	상무보	Malesela Taihan Electric Cable PTY LTD	등기이사
조성우	이사	Taihan Electric Wire Co Saudi Arabia	General Manager
최승호	이사	TAIHAN CABLE VINA Co., LTD.	General Director
한지훈	이사	대한오션웍스(주)	사내이사
한상유	이사	대한오션웍스(주)	사내이사
주성우	이사	Taihan Netherlands B.V.	등기이사

2. 직원 등 현황

(기준일 : 2026년 09월 30일) (단위 : 백만원)

직원									소속 외 근로자			비고
사업부문	성별	직 원 수				합 계	평 균 근속연수	연간급여 총 액	1인평균 급여액	남	여	계	
		기간의 정함이 없는 근로자		기간제 근로자									
		전체	(단시간	전체	(단시간								

			근로자)		근로자)								
관리직	남	567	-	28	-	595	9.3	32,262	54	132	34	166	-
관리직	여	97	-	7	-	104	7.3	4,721	45				-
기능직	남	755	-	44	-	799	9.2	40,183	50				-
기능직	여	-	-	-	-	-	-	-	-				-
합 계		1,419	-	79	-	1,498	9.1	77,166	52				-

※ 연간급여총액: 2026.01~2026.09 지급된 급여
※ 1인평균급여액 = 연간급여총액 ÷ 직원수
※ 스톡옵션 포함 (연말정산 기준 급여)

3. 육아지원제도 및 유연근무제도 사용 현황

3-1. 육아지원제도

(기준일 : 2026년 09월 30일) (단위 : 명)

구 분		당분기	전 기	전전기
육아휴직 사용자 수	남	7	6	4
	여	4	4	2
	전체	11	10	6
육아휴직 사용률(%)	남	32%	12%	5%
	여	100%	100%	100%
	전체	38%	18%	23%
육아휴직 복귀 後 12개월 이상 근속자	남	5	6	-
	여	1	2	-
	전체	6	8	-
육아기 단축근무제 사용자 수		1	-	2
배우자 출산휴가 사용자 수		17	19	11

3-2. 유연근무제도

(기준일 : 2026년 09월 30일) (단위 : 명)

구 분	당분기	전기	전전기
유연근무제 활용 여부	활용	활용	활용
시차출퇴근제 사용자 수	7	14	16
선택근무제 사용자 수	-	-	-
원격근무제 사용자 수	-	-	-

4. 미등기임원 보수 현황

(기준일 : 2026년 09월 30일) (단위 : 백만원)

구 분	인원수	연간급여 총액	1인평균 급여액	비고
미등기임원	41	4,676	114	-

2. 임원의 보수 등

기업공시서식 작성기준에 따라 분기보고서에는 본 항목을 기재하지 아니하였습니다.

IX. 계열회사 등에 관한 사항

기업공시서식 작성기준에 따라 분기보고서에는 본 항목을 기재하지 아니하였습니다.

X. 대주주 등과의 거래내용

1. 대주주 등에 대한 신용공여 등

- 당분기말 현재 특수관계자에게 제공한 지급보증내용은 다음과 같습니다.

(단위:천원)

특수관계자	관계	보증금액	보증처	보증기간	내용
T.E.USA, Ltd.	종속기업	9,678,289	Long Island Lighting Company	2021.12.20~2031.12.19	채무보증 등
		58,243,326	Public Service Electric and Gas Company	2023.06.01~2048.05.30	채무보증 등
		75,858,114	LS POWER GRID CALIFORNIA, LLC.	2024.09.02~2028.03.10	채무보증 등
Taihan Netherlands B.V		1,620,086	Skanska Sverige AB	2021.10.26~2028.03.24	계약이행보증
		48,797,913	Tennet TSO GMBH	2023.02.10~2029.12.31	채무보증 등
		10,553,887	Tennet TSO B.V.	2023.06.23~2028.10.02	채무보증 등
		232,143	AB Frijo	2026.04.23~2026.11.30	계약이행보증
Taihan Electric Australia Pty Ltd.		19,875,956	A.C.N. 666 381 737 Pty Ltd (Ausnet)	2023.09.01~2031.08.30	채무보증 등
		4,028,383	NSW Electricity Networks Operations Pty Ltd (Transgrid)	2024.02.02~2031.06.02	계약이행보증
		79,722	HYDRO ELECTRIC CORPORATION	2024.05.28~2027.05.07	계약이행보증
TCV Co., Ltd.		31,724,026	KEB HANA BANK HONG KONG BRANCH	2025.11.03~2033.11.02	차입보증
		7,541,660	KEB HANA BANK HA NOI BRANCH	2025.11.03~2033.11.02	차입보증
		24,241,050	KEB HANA BANK HO CHI MINH CITY BRANCH	2025.11.03~2033.11.02	차입보증
Malesela T.E.C, Ltd		16,492,856	Citibank N.A.	2025.12.08~2026.12.08	차입보증
TAIHAN ENGINEERING & CONSTRUCTION PTE. LTD.		3,826,188	KEB Hana Bank Singapore	2026.08.12~2027.08.11	차입보증
Taihan Kuwait Fiber Optic Cable Co. WLL.	관계기업	992,731	KUWAIT FINANCE HOUSE K.S.C.P	2024.02.07~2030.02.07	차입보증
우리사주조합	종업원	114,660	농협	2025.10.17~2026.10.17	유상증자 청약대금

당사는 상기 지급보증에 대하여 금융보증부채로 계상하고 있습니다. 당분기말 현재 금융보증부채로 계상한 금액은 3,585,389천원입니다.

- 당분기말 현재 특수관계자에게 제공받은 지급보증내용은 다음과 같습니다.

(단위:천원)

특수관계자	관계	보증금액	보증처	보증기간	내용
㈜호반산업	최상위지배기업	35,986,656	BEMO TUNNELLING UK LIMITED	2025.07.01~2028.11.29	계약이행보증
			FERROVIAL CONSTRUCTION LIMITED		
		3,471,673	MURPHY POWER NETWORKS LIMITED	2026.04.15~2032.06.17	계약이행보증

자세한 내용은 'Ⅲ. 재무에 관한 사항' '3. 연결재무제표 주석'의 '31. 특수관계자거래'에 기재된 내용을 참고하시기 바랍니다.

2. 대주주와의 자산양수도 등

- 해당사항 없음.

3. 대주주와의 영업거래

(단위: 백만원)

거래상대방 (회사와의 관계)	거래종류	거래기간	거래내용	거래금액	비율(%)
T.E.USA, Ltd. (종속회사)	매입/매출 등	2026.01.01 ~2026.09.30	전력케이블 등	210,687	6.76%

※ 상기 비율은 2025년 별도재무제표 기준 매출액 대비 비율입니다.
※ 공시대상은 최근 사업연도 매출액의 5%이상 기준입니다.

4. 대주주 이외의 이해관계자와의 거래

- 해당사항 없음.

XI. 그 밖에 투자자 보호를 위하여 필요한 사항

1. 공시내용 진행 및 변경사항

1.공시내용의 진행상황

(기준일 : 2026년 09월 30일) (단위 : 백만원)

신고일자	계약내역	계약금액총액	판매·공급금액		대금수령금액		비고
			당기(*)	누적(*)	당기(*)	누적(*)	
2020년 07월 24일	- 계약상대 : 영국 전력회사 National Grid Electricity Transmission PLC - 체결계약명 : London Power Tunnels Package 3 Cable Supply & Jointing WS1626727049 - 계약기간 : 2020.07.23 ~ 2027.07.15 - 계약내용 : 400kV 초고압 전력망 설치 프로젝트	92,492	6,899	97,847	4,238	101,518	계약당시 적용환율 영국파운드(GBP) 1,520.59
2024년 10월 04일	- 계약상대 : 싱가포르 전력청(SP POWERASSETS LIMITED) - 체결계약명 : SUPPLY AND INSTALLATION OF 400KV POWER CABLES, AUXILIARY CABLES AND ACCESSORIES (NDC357) - 계약기간 : 2024-10-03 ~ 프로젝트 종료 시 까지 - 계약내용 : 400kV 급의 초고압 관련 케이블 시스템 디자인, 설치, 시공 등 Full-Turnkey 프로젝트	269,350	21,924	25,502	34,264	34,264	계약당시 적용환율 싱달러(SGD) 1,014.60
2024년 10월 04일	- 계약상대 : 싱가포르 전력청 (SP POWERASSETS LIMITED) - 체결계약명 : SUPPLY AND INSTALLATION OF 400KV POWER CABLES, AUXILIARY CABLES AND ACCESSORIES (NDC373) - 계약기간 : 2024-10-03 ~ 프로젝트 종료 시 까지 - 계약내용 : 400kV 급의 초고압 관련 케이블 시스템 디자인, 설치, 시공 등 Full-Turnkey 프로젝트	375,021	69,622	70,498	76,685	76,685	계약당시 적용환율 싱달러(SGD) 1,014.60
2024년 12월 11일	- 계약상대 : 싱가포르 전력청 (SP POWERASSETS LIMITED) - 체결계약명 : TERM CONTRACT FOR SUPPLY, DELIVERY AND INSTALLATION OF 230KV OILFILLED POWER CABLES, AUXILIARY CABLES AND ACCESSORIES - 계약기간 : 2025-10-10 ~ 2028-10-09 - 계약내용 : 230kV OF cable 자재납품, 시공 등 시스템 구성을 포함한 Turn-Key 프로젝트	73,869	5,478	5,478	5,669	5,669	계약당시 적용환율 싱달러(SGD) 1,069.35
2025년 08월 04일	- 계약상대 : 안마해상풍력 주식회사 (ANMA OFFSHORE WIND ENERGY CO., LTD) - 체결계약명 : Contract Agreement for the Offshore Inter-Array Cables - Supply, Transport, Installation & Commissioning - 계약기간 : 2025-08-01 ~ 미정 - 계약내용 : 해저케이블 내부망과 악세서리 등의 자재 납품, 설치, 시공을 포함하는 EPCI(Engineering, Procurement, Construction and Installation) 프로젝트	181,635	2,529	2,529	-	-	계약당시 적용환율 달러(USD) 1,390.4

2025년 08월 05일	- 계약상대 : 싱가포르 전력청 (SP POWERASSETS LIMITED) - 체결계약명 : SUPPLY AND INSTALLATION OF 400KV POWER CABLE, AXUILIARY CABLE AND ACCESSORIES (NDC423) - 계약기간 : 2025-08-04 ~ 2028-09-30 - 계약내용 : 400kV 급의 초고압 관련 케이블 시스템 디자인, 설치, 시공 등 Full-Turnkey 프로젝트	109,758	16,607	16,607	11,071	11,071	계약당시 적용환율 싱달러(SGD) 1,085.36
2025년 11월 20일	- 계약상대 : 카타르 국영 수전력청(Qatar General Electricity & Water Corporation) - 체결계약명 : GTC/1217A/2024 Qatar Power Transmission System Expansion- EHV Cables For Facility - E Power Evacuation - Packages C1,C2 & C4 - 계약기간 : 2025-09-11 ~ 2029-04-30 - 계약내용 : 400kV 와 220kV 급의 초고압 관련 케이블 시스템 디자인, 설치, 시공 등 Full-Turnkey 프로젝트	183,912	2,221	2,221	10,422	10,422	계약당시 적용환율 카타르 리알(QAR) 382.91
2026년 06월 05일	- 계약상대 : 싱가포르 전력청(SP POWERASSETS LIMITED) - 체결계약명 : TERM CONTRACT FOR THE SUPPLY, DELIVERY AND INSTALLATION OF 400KV AND 230KV OIL-FILLED POWER CABLES, AUXILIARY CABLE AND ACCESSORIES (NDC399) - 계약기간 : 2026-06-05 ~ 2031-06-04 - 계약내용 : 400kV 및 230kV급 OF 전력 케이블 및 부속품의 자재 공급,납품과 시공 등을 포함한 프로젝트	140,132	-	-	-	-	계약당시 적용환율 싱달러(SGD) 1,190.04
2026년 06월 16일	- 계약상대 : 한국전력공사 - 체결계약명 : HVDC XLPE 전력케이블 및 부속자재 [2공구] - 계약기간 : 2026-06-16 ~ 2028-03-27 - 계약내용 : 500kV HVDC XLPE 케이블과 관련 부속 자재 납품 및 시공 등을 수행하는 턴키(Turn-Key) 프로젝트	133,025	-	-	-	-	원화 적용

※ 판매・공급금액, 대금수령금액의 당기 : 2026.01.01 ~ 2026.09.30
※ 판매・공급금액, 대금수령금액의 누적 : 최초계약일 ~ 2026.09.30
※ 상기 'London Power Tunnels Package 3 Cable Supply & Jointing WS1626727049' 건 판매・공급금액, 대금수령금액은 인센티브 등을 포함한 금액입니다.
※ 상기 TERM CONTRACT FOR SUPPLY, DELIVERY AND INSTALLATION OF 230KV OILFILLED POWER CABLES, AUXILIARY CABLES AND ACCESSORIES 건은 발주처의 요청에 의해 계약금액이 변동되었습니다.
※ 상기 Contract Agreement for the Offshore Inter-Array Cables - Supply, Transport, Installation & Commissioning 건은 발주처의 요청에 의해 일시적으로 중단되었습니다.

1-1. 대금 미수령 사유

상기 대금 미수령 계약 건은 본드개설, 보험계약체결 등 제반업무 진행 등에 따라, 관련 발주 및 매출이 발생되지 않았습니다.

1-2. 향후 추진계획

공시일	제 목	신 고 내 용
2020년 07월 24일	London Power Tunnels Package 3 Cable Supply & Jointing	고품질의 제품을 적기 납품 등으로 계약을 충실히 이행할

	WS1626727049	예정이며, 계약기간 및 금액 등이 변경되는 경우 공시할 예정입니다.
2024년 10월 04일	SUPPLY AND INSTALLATION OF 400KV POWER CABLES, AUXILIARY CABLES AND ACCESSORIES (NDC357)	
2024년 10월 04일	SUPPLY AND INSTALLATION OF 400KV POWER CABLES, AUXILIARY CABLES AND ACCESSORIES (NDC373)	
2024년 12월 11일	TERM CONTRACT FOR SUPPLY, DELIVERY AND INSTALLATION OF 230KV OILFILLED POWER CABLES, AUXILIARY CABLES AND ACCESSORIES	
2025년 08월 05일	SUPPLY AND INSTALLATION OF 400KV POWER CABLE, AXUILIARY CABLE AND ACCESSORIES (NDC423)	
2025년 11월 20일	GTC/1217A/2024 Qatar Power Transmission System Expansion-EHV Cables For Facility - E Power Evacuation - Packages C1,C2 & C4	
2026년 06월 05일	TERM CONTRACT FOR THE SUPPLY, DELIVERY AND INSTALLATION OF 400KV AND 230KV OIL-FILLED POWER CABLES, AUXILIARY CABLE AND ACCESSORIES (NDC399)	
2026년 06월 16일	HVDC XLPE 전력케이블 및 부속자재 [2공구]	
2025년 08월 04일	Contract Agreement for the Offshore Inter-Array Cables - Supply, Transport, Installation & Commissioning	프로젝트가 재개될 경우, 고품질의 제품을 적기 납품 등으로 계약을 충실히 이행할 예정이며, 계약기간 및 금액 등이 변경되는 경우 공시할 예정입니다.

2.공시내용의 변경상황

신고일자	제 목	신 고 내 용	신고사항의 진행상황
2020년 07월 24일	단일판매·공급계약 체결	영국 전력회사 National Grid Electricity Transmission PLC 로부터 400kV 초고압 전력망 설치 프로젝트 (London Power Tunnels Package 3 Cable Supply & Join ting WS1626727049) 수주	-
2024년 10월 04일	단일판매·공급계약 체결	싱가포르 전력청(SP POWERASSETS LIMITED) 로부터 400kV 급의 초고압 관련 케이블 시스템 디자인, 설치, 시공 등 Full-Turnkey 프로젝트 (NDC357) 수주	'25.01.09 정정 : 계약금액 변경
2024년 10월 04일	단일판매·공급계약 체결	싱가포르 전력청(SP POWERASSETS LIMITED) 로부터 400kV 급의 초고압 관련 케이블 시스템 디자인, 설치, 시공 등 Full-Turnkey 프로젝트 (NDC373) 수주	'25.01.09 정정 : 계약금액 변경
2024년 12월 11일	단일판매·공급계약 체결	싱가포르 전력청(SP POWERASSETS LIMITED) 로부터 230kV OF cable 자재납품, 시공 등 시스템 구성을 포함한 Turn-Key 프로젝트	'25.10.10 정정 : 계약기간 변경 '26.04.17 : 계약금액 변경
2025년 08월 04일	단일판매·공급계약 체결	안마해상풍력 주식회사(ANMA OFFSHORE WIND ENERGY CO., LTD) 로부터 해저케이블 내부망과 악세서리 등의 자재 납품, 설치, 시공을 포함하는 EPCI(Engineering, Procurement, Construction and Installation) 프로젝트 수주	'26.04.23 : 계약종료일 변경
2025년 08월 05일	단일판매·공급계약 체결	싱가포르 전력청(SP POWERASSETS LIMITED) 로부터 400kV 급의 초고압 관련 케이블 시스템 디자인, 설치, 시공 등 Full-Turnkey 프로젝트 (NDC423) 수주	-
2025년 08월 25일	투자판단관련 주요경영사항	카타르 국영 수전력청(Qatar General Electricity & Water Corporation)로부터 400kV 와 220kV 급의 초고압 관련 케이블 시스템 디자인, 설치, 시공 등 Full-Turnkey 프로젝트 수주	'25.09.24 정정 : 계약금액 변경 '25.11.20 공시 : 최종 계약 확정에 따른 단일판매 공급계약 체결 공시 진행

2. 우발부채 등에 관한 사항

1. 중요한 소송사건

(단위 : 천원)

	피소(피고)	제소(원고)
소송 건수(단위: 건)	4	7
소송 금액	12,654,650	-
소송에 대한 비고(설명)	현재 해당 소송사건의 최종 결과는 예측할 수 없습니다.	현재 해당 소송사건의 최종 결과는 예측할 수 없습니다.

현재 기준 연결실체가 피소된 소송으로 4건(소송가액: 약 127억원) 및 분쟁 등이 진행 중에 있습니다. 당사는 다수의 회사 또는 개인과 정상적인 영업과정에서 발생한 소송 등이 진행중에 있으며, 이에 따른 자원의 유출금액 및 시기는 불확실합니다. 다만, 소송 등의 결과가 당사의 재무상태에 중요한 영향을 미치지 않을 것으로 판단하고 있으며, 회사경영 및 실적에 미치는 영향을 최소화 할 수 있도록 사전 준비중입니다.

2. 견질 또는 담보용 어음・수표 현황

당사의 피합병 종속기업인 (주)티이씨앤코가 부도발생일(1997.10.15) 이전에 발행한어음 및 수표 3매는 분실 등으로 회수되지 않았습니다.

3. 채무보증 현황

(단위 : 천원)

수혜자	보증금액		보증처	보증기간	내용
	당분기말	전기말			
양우종합건설	1,270,308	1,683,879	건설공제조합	2012.07.01~2024.04.21(*)	계약이행 및 판매보증

(*) 해당 지급보증은 당분기말 현재 보증기간이 만료되었으나 계약상 조건으로 인해 유효합니다.

4. 그 밖의 우발채무 등

'Ⅲ. 재무에 관한 사항' '3. 연결재무제표 주석'의 '32. 우발상황과 약정사항'에 기재된 내용을 참고하시기 바랍니다.

3. 제재 등과 관련된 사항

기업공시서식 작성기준에 따라 분기보고서에는 본 항목을 기재하지 아니하였습니다.

4. 작성기준일 이후 발생한 주요사항 등 기타사항

기업공시서식 작성기준에 따라 분기보고서에는 본 항목을 기재하지 아니하였습니다.

XII. 상세표

1. 연결대상 종속회사 현황(상세)

기업공시서식 작성기준에 따라 분기보고서에는 본 항목을 기재하지 아니하였습니다.

2. 계열회사 현황(상세)

기업공시서식 작성기준에 따라 분기보고서에는 본 항목을 기재하지 아니하였습니다.

3. 타법인출자 현황(상세)

기업공시서식 작성기준에 따라 분기보고서에는 본 항목을 기재하지 아니하였습니다.

【 전문가의 확인 】

1. 전문가의 확인

- 해당사항 없음

2. 전문가와의 이해관계

- 해당사항 없음